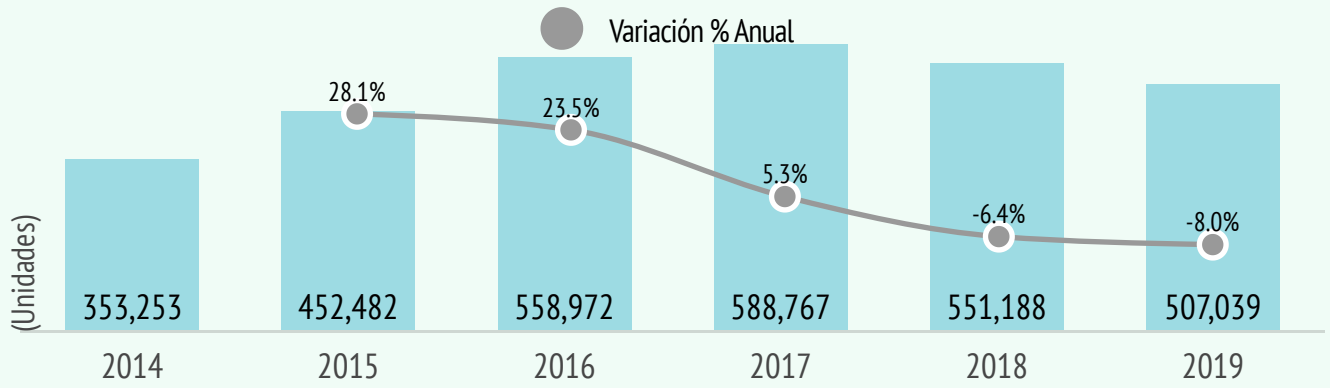
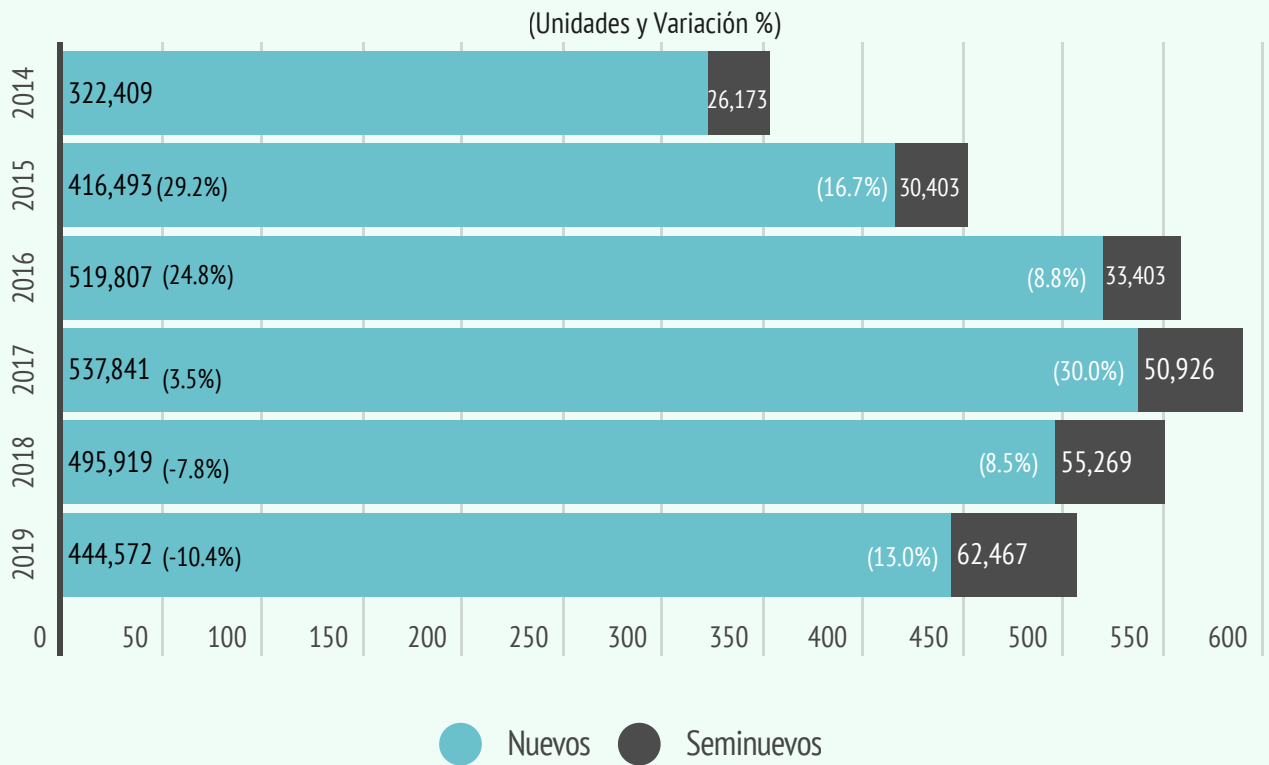


Financiamiento Total de Vehículos

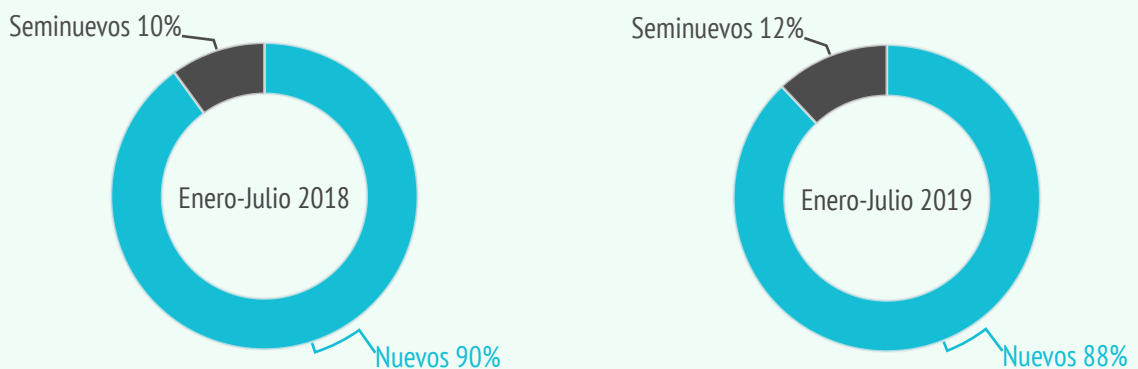


Financiamiento por Tipo de Vehículo



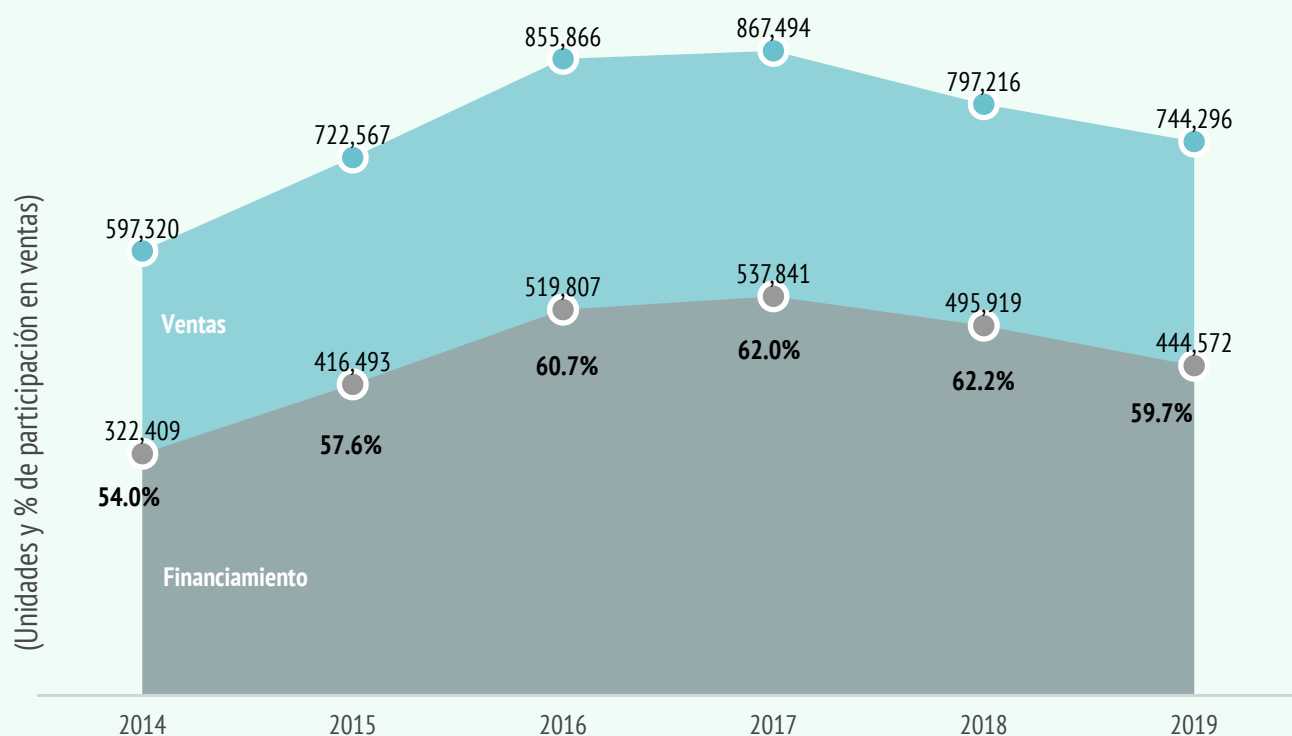
Al mes de julio de 2019 se registró un total de 507 mil 39 colocaciones, lo que representó una disminución de 8% con respecto a 2018, esto equivale a 44,149 unidades menos. El desempeño de las colocaciones de vehículos nuevos tuvo una disminución de 10.4% y en el caso de las colocaciones de vehículos seminuevos se observó un incremento de 13.0% en similar periodo.

Participación en Financiamiento por Tipo de Vehículo



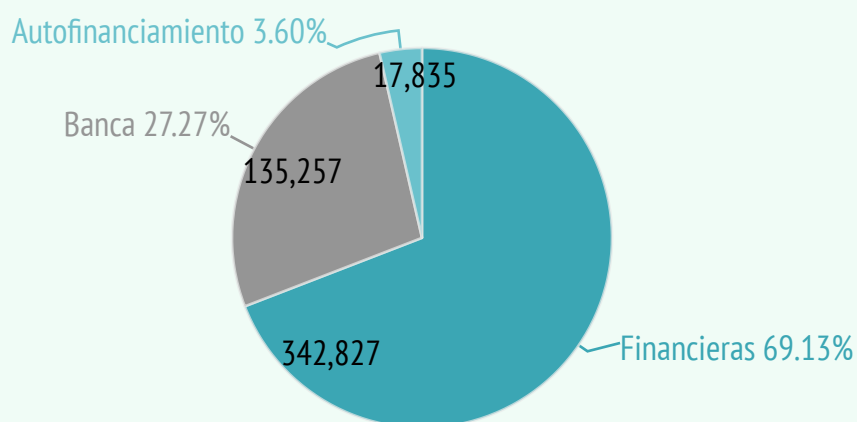


Ventas y Financiamiento de Vehículos Nuevos

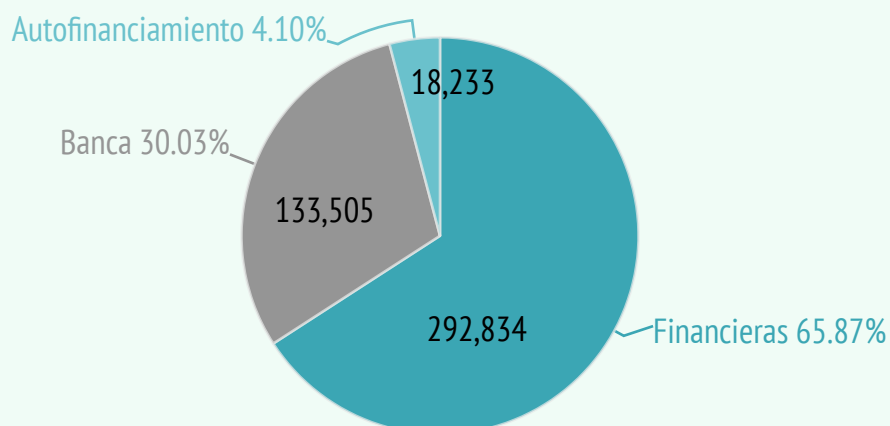


Financiamiento de Vehículos Nuevos por Institución

Enero-Julio 2018



Enero-Julio 2019





Financiamiento por Tipo de Institución

Financieras de Marca

Estructura de financiamiento:

91% Nuevos

9%
Seminuevos

Enero-Julio 2019	Financiera	Unidades			Variación % Anual 2019-2018		
		Nuevos	Seminuevos	Total	Nuevos	Seminuevos	Total
Total		292,834	29,124	321,958	-14.6%	13.3%	-12.6%
FC Financial, S.A. de C.V. SOFOM, E.R.		15,860	669	16,529	-33.1%	-	-30.2%
Ford Credit		14,150	471	14,621	-26.7%	65.8%	-25.3%
GM Financial de México		64,153	4,669	68,822	-20.3%	5.0%	-19.0%
Hyundai Finance		15,717	1,204	16,921	2.9%	42.5%	5.0%
KIA Finance		23,386	600	23,986	-5.4%	105.5%	-4.1%
NR Finance Mexico		77,063	10,569	87,632	-18.3%	2.8%	-16.2%
PSA Finance Mexico		1,470	20	1,490	-	-	-
Suzuki (Santander)		883	21	904	-	-	-
Toyota Financial Services		27,443	2,926	30,369	-2.3%	10.2%	-1.2%
Volkswagen Financial Services		52,709	7,975	60,684	-7.6%	15.4%	-5.1%

Bancos

Estructura de financiamiento:

80% Nuevos

20%
Seminuevos

Enero-Julio 2019	Banco	Unidades			Variación % Anual 2019-2018		
		Nuevos	Seminuevos	Total	Nuevos	Seminuevos	Total
Total		133,505	33,343	166,848	-1.3%	12.8%	1.2%
Banorte		32,087	3,713	35,800	-16.2%	17.4%	-13.6%
Banregio		13,251	2,759	16,010	8.4%	34.3%	12.1%
BBVA Bancomer		44,834	21,077	65,911	14.7%	31.8%	19.7%
Cetelem S.A. de C.V.		2,925	204	3,129	-23.1%	1.0%	-21.9%
Grupo Financiero Inbursa		1,157	243	1,400	-37.3%	-79.9%	-54.1%
HSBC		11,719	1,138	12,857	11.9%	-40.9%	3.7%
Mi Banco Autofin		257	480	737	-32.0%	8.8%	-10.0%
Santander		1,495	36	1,531	-	-	-
Scotiabank Inverlat		25,780	3,693	29,473	-11.6%	-19.4%	-12.7%

Financiamiento por Tipo de Institución

Autofinanciamiento

Estructura de financiamiento:

100% Nuevos

Enero-Junio 2019	Unidades		Variación % Anual 2019-2018
	Empresa	Nuevos	Total / Nuevos/Total
Total		18,233	18,233 / 2.2%
Afasa de Volkswagen		2,696	2,696 / -12.8%
Autofin		1,643	1,643 / -17.4%
Autofinanciamiento AMECAH		625	625 / 3.3%
Autofinanciamiento Mazda		166	166 / 104.9%
Conauto de Ford		1,518	1,518 / -7.7%
Hyundai Contigo		239	239 / -4.0%
Sicrea de Nissan		6,452	6,452 / -3.1%
Suauto de General Motors		4,894	4,894 / 39.2%

Nota: Se refiere a adjudicaciones

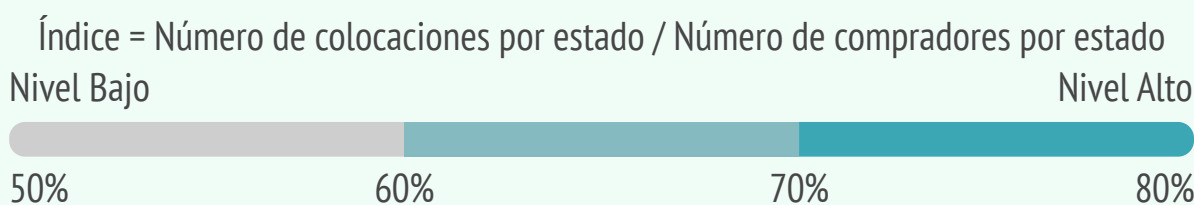
Plazos de Financiamiento de Vehículos Nuevos

Plazo	2018	2019	Participación 2018	Participación 2019	Variación anual
6	4,300	4,701	0.9%	1.1%	9.3%
11	3,429	7,435	0.7%	1.7%	116.8%
12	17,112	13,156	3.5%	3.0%	-23.1%
18	10,004	8,430	2.0%	1.9%	-15.7%
24	46,204	42,597	9.3%	9.6%	-7.8%
30	7,449	4,307	1.5%	1.0%	-42.2%
36	72,312	71,291	14.6%	16.0%	-1.4%
48	85,052	71,812	17.2%	16.2%	-15.6%
60	169,619	149,467	34.2%	33.6%	-11.9%
72	59,929	47,537	12.1%	10.7%	-20.7%
Otros	20,509	23,839	4.1%	5.4%	16.2%
Total	495,919	444,572	100.0%	100.0%	-10.4%

* Otros incluye plazos distintos a los referidos en la tabla y Autofinanciamiento

Los principales plazos a los que se colocan los financiamientos de vehículos nuevos son: 60, 48, 36 y 72 meses para el periodo de referencia. Estos plazos representaron el 76.5% del total de las colocaciones de vehículos nuevos.

Índice de Financiamiento de Vehículos Nuevos por Estado



*El índice de financiamiento estatal incluye colocaciones de vehículos nuevos de Financieras de Marca y Banca comercial.

Serie Histórica de Financiamiento por Tipo de Vehículo

Mes/Año	2014		2015		2016	
	Nuevos	Seminuevos	Nuevos	Seminuevos	Nuevos	Seminuevos
Enero	50,625	5,731	64,025	5,978	74,715	5,860
Febrero	42,814	4,199	55,285	5,070	68,382	5,279
Marzo	43,921	3,924	60,373	4,985	68,788	5,640
Abril	41,094	4,092	52,715	4,477	70,773	5,500
Mayo	45,691	4,161	55,000	4,985	72,054	5,639
Junio	45,384	4,066	61,125	4,908	81,546	5,485
Julio	52,880	4,671	67,970	5,586	83,549	5,762
Agosto	58,798	4,658	65,422	4,845	88,374	6,154
Septiembre	53,039	4,408	62,250	4,738	82,019	5,676
Octubre	56,131	4,901	65,791	5,249	80,684	5,981
Noviembre	60,865	4,559	71,230	4,823	92,242	5,572
Diciembre	75,677	6,269	93,841	6,886	119,012	8,890
Total	626,919	55,639	775,027	62,530	982,138	71,438



Serie Histórica de Financiamiento por Tipo de Vehículo

Mes/Año	2017		2018		2019	
	Nuevos	Seminuevos	Nuevos	Seminuevos	Nuevos	Seminuevos
Enero	88,951	8,426	83,246	8,852	74,896	9,261
Febrero	70,947	6,653	66,236	7,948	60,977	7,698
Marzo	83,285	7,594	71,803	7,682	64,039	7,902
Abril	66,005	6,155	65,523	7,492	59,797	8,585
Mayo	72,390	7,245	67,989	7,898	60,734	8,759
Junio	78,842	7,395	68,972	7,591	59,382	9,796
Julio	77,421	7,458	72,150	7,806	64,747	10,466
Agosto	79,101	8,335	74,916	9,097		
Septiembre	68,090	6,914	64,106	7,393		
Octubre	72,113	7,492	69,010	8,417		
Noviembre	82,904	7,671	80,074	8,472		
Diciembre	94,978	8,792	87,299	8,898		
Total	935,027	90,130	871,324	97,546	444,572	62,467

Fuentes

Este reporte es realizado por la Asociación Mexicana de Distribuidores de Automotores AMDA A.C. con información de INEGI en el caso de comercialización y de JATO Dynamic en el caso de colocaciones.

All rights reserved© JATO Dynamics 2019.

JATO Dynamics Ltd.

T +52 55 5344 6738

Copyright © JATO Dynamics Limited2019. Allrightsreserved.

Información proporcionada por JATO Dynamics del Reporte de Colocaciones de Crédito Automotriz actualizada al día 20 de agosto de 2019.

Aunque JATO Dynamics ha realizado su mayor esfuerzo para asegurar que los datos sean completos y confiables existe el riesgo de que la información cambie entre el tiempo de actualización y el cierre de publicación, por lo tanto JATO Dynamics y AMDA no garantizan la información. Por favor tenga cuidado al utilizarla.