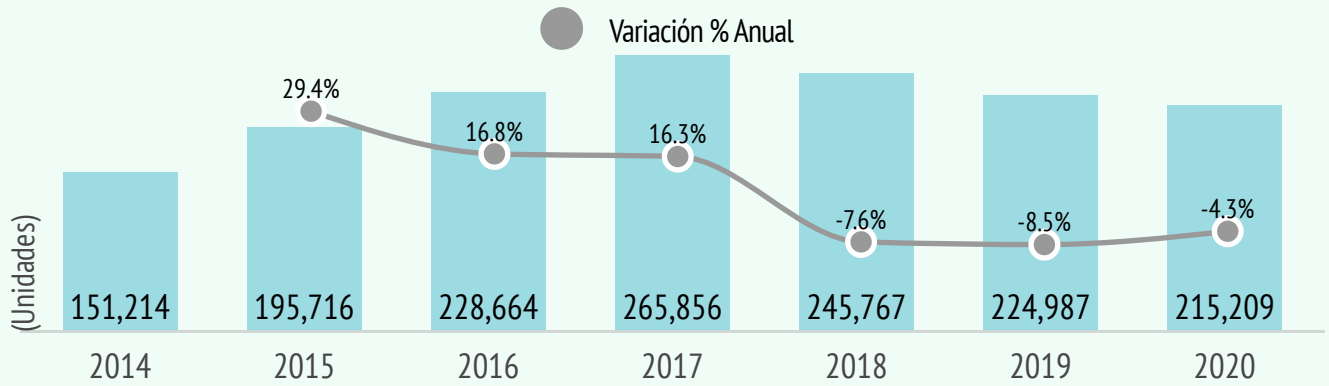
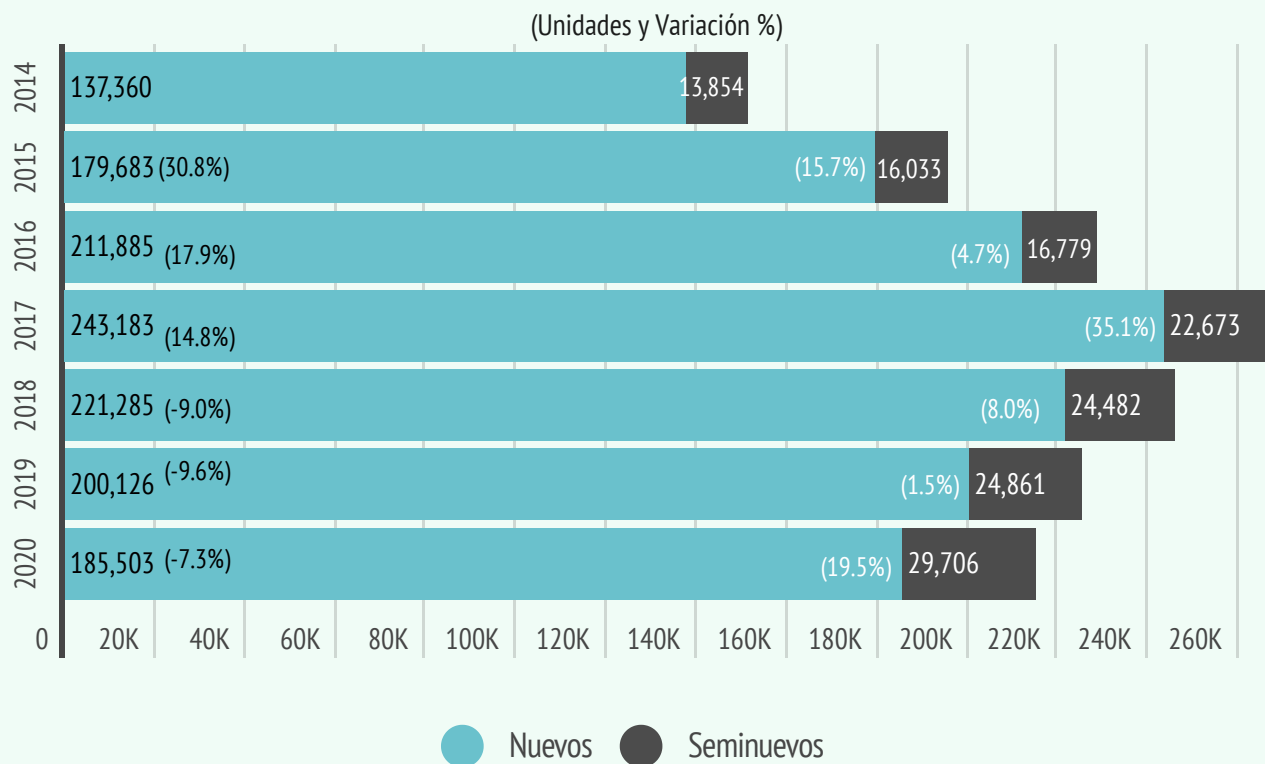


Financiamiento Total de Vehículos

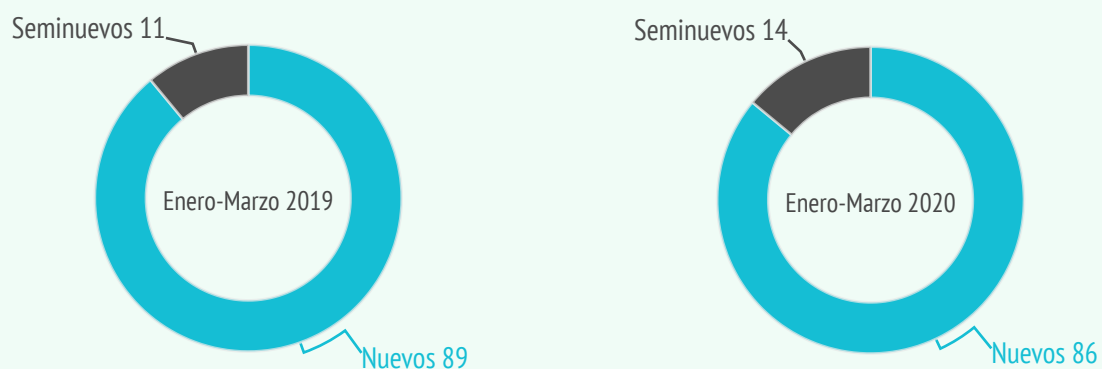


Financiamiento por Tipo de Vehículo



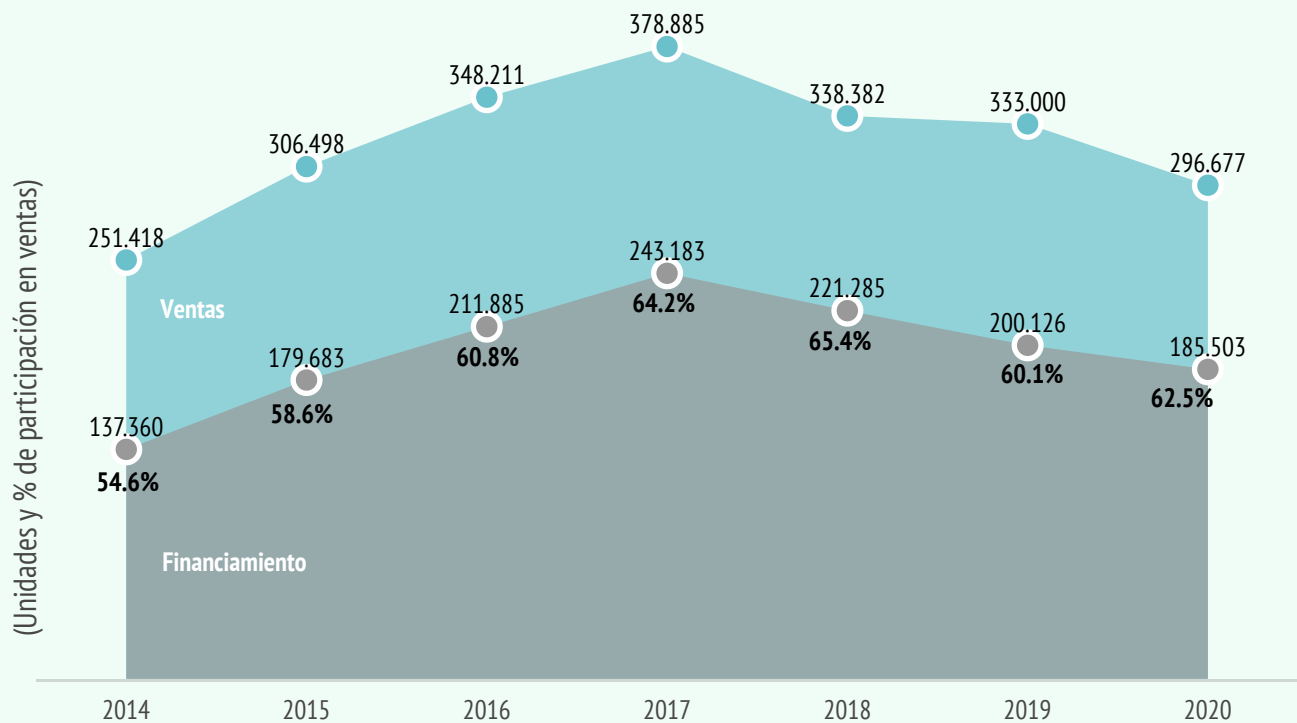
Al mes de marzo de 2020 se registró un total de 215 mil 209 colocaciones, lo que representó una disminución de 4.3% con respecto a 2019, esto equivale a 9,778 unidades menos. El desempeño de las colocaciones de vehículos nuevos tuvo una disminución de 7.3% y en el caso de las colocaciones de vehículos seminuevos se observó un incremento de 19.5% en similar periodo.

Participación en Financiamiento por Tipo de Vehículo



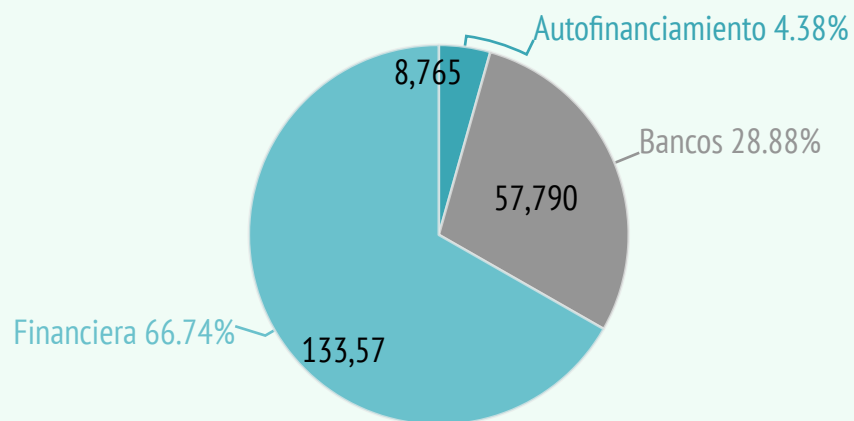


Ventas y Financiamiento de Vehículos Nuevos

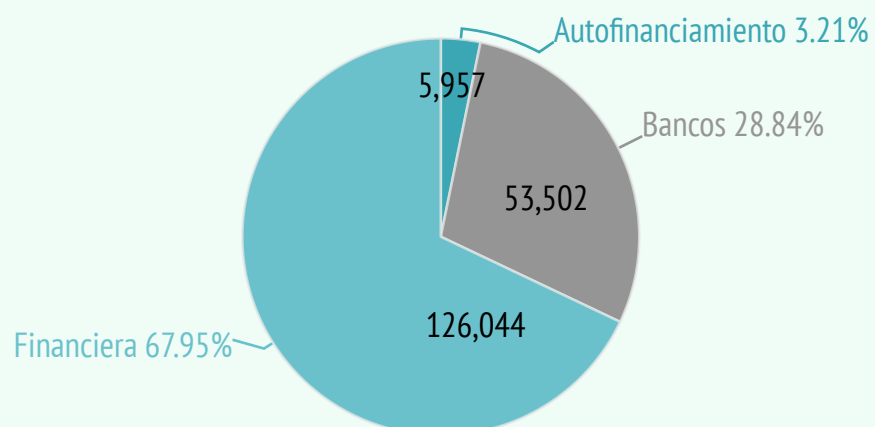


Financiamiento de Vehículos Nuevos por Institución

Enero-Marzo 2019



Enero-Marzo 2020



Fuente: Elaborado por AMDA con información de Jato Dynamics



Financiamiento por Tipo de Institución

Financieras de Marca

Estructura de financiamiento:

90% Nuevos

10%
Seminuevos

Enero-Marzo 2020

Unidades

Variación % Anual 2020-2019

Financiera	Nuevos	Seminuevos	Total	Nuevos	Seminuevos	Total
Total	126,044	14,085	140,129	-5.6%	23.8%	-3.3%
FC Financiera, S.A. de C.V. SOFOM, E.R. Grupo Financiero Inbursa	5,396	340	5,736	-26.4%	11.1%	-24.9%
Ford Credit	4,808	368	5,176	-26.8%	73.6%	-23.7%
GM Financiera de México	28,767	2,027	30,794	-5.6%	0.5%	-5.2%
Hyundai Finance	7,560	675	8,235	16.4%	51.3%	18.6%
KIA Finance	11,017	446	11,463	4.6%	74.9%	6.2%
NR Finance Mexico	33,624	4,783	38,407	-5.0%	13.9%	-3.0%
PSA Finance Mexico	631	12	643	2.9%	20.0%	3.2%
Suzuki (Santander)	1,337	10	1,347	691.1%	150.0%	678.6%
Toyota Financial Services	12,072	1,515	13,587	4.0%	21.4%	5.7%
Volkswagen Financial Services	20,832	3,909	24,741	-14.5%	45.6%	-8.5%

Bancos

Estructura de financiamiento:

77% Nuevos

23%
Seminuevos

Enero-Marzo 2020

Unidades

Variación % Anual 2020-2019

Banco	Nuevos	Seminuevos	Total	Nuevos	Seminuevos	Total
Total	53,502	15,621	69,123	-7.4%	15.9%	-3.0%
Banorte	13,091	2,609	15,700	-7.2%	81.6%	1.0%
Banregio	4,335	1,554	5,889	-13.0%	49.3%	-2.3%
BBVA	20,334	8,501	28,835	5.4%	-1.8%	3.2%
Cetelem S.A. de C.V.	2,016	145	2,161	54.5%	76.8%	55.8%
Grupo Financiero Inbursa	484	120	604	-13.1%	14.3%	-8.8%
HSBC	3,936	835	4,771	-18.4%	56.7%	-10.9%
Mi Banco Autofin	63	210	273	-47.5%	-0.9%	-17.8%
Santander	781	84	865	21.1%	460.0%	31.1%
Scotiabank Inverlat	8,462	1,563	10,025	-29.2%	11.6%	-24.9%

Fuente: Elaborado por AMDA con información de Jato Dynamics



Financiamiento por Tipo de Institución

Autofinanciamiento

Estructura de financiamiento:

100% Nuevos

Enero-Marzo 2020	Unidades		Variación % Anual 2020-2019	
	Empresa	Nuevos	Total	Nuevos/Total
Total		5,957	5,957	-32.0%
Afasa de Volkswagen		936	936	-25.5%
Autofin		604	604	-22.5%
Autofinanciamiento Amecah		273	273	-7.1%
Autofinanciamiento Mazda		143	143	88.2%
Conauto de Ford		335	335	-58.7%
Hyundai Contigo		4	4	-96.6%
Sicrea de Nissan		2,463	2,463	-8.6%
Suauto de General Motors		1,199	1,199	-56.1%

Nota: Se refiere a adjudicaciones

Plazos de Financiamiento de Vehículos Nuevos

Enero-Marzo 2020-2019

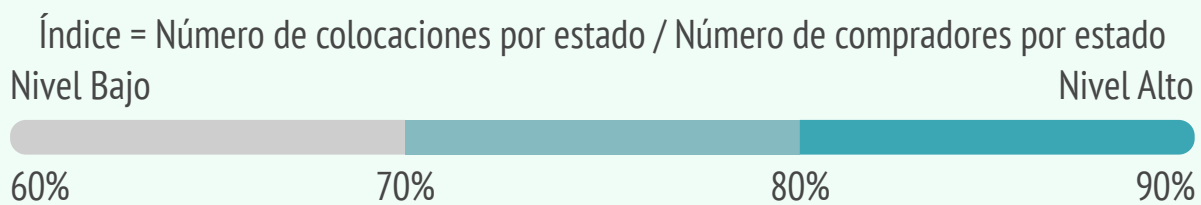
Plazo	2019	2020	Participación 2019	Participación 2020	Variación anual
6	1,993	1,714	1.0%	0.9%	-14.0%
11	4,059	3,379	2.0%	1.8%	-16.8%
12	5,944	5,094	3.0%	2.7%	-14.3%
18	3,672	3,148	1.8%	1.7%	-14.3%
24	19,503	19,724	9.7%	10.6%	1.1%
30	2,830	964	1.4%	0.5%	-65.9%
36	31,752	29,628	15.9%	16.0%	-6.7%
48	31,217	30,182	15.6%	16.3%	-3.3%
60	66,049	66,554	33.0%	35.9%	0.8%
72	22,522	18,177	11.3%	9.8%	-19.3%
Otros	10,585	6,939	5.3%	3.7%	-34.4%
Total	200,126	185,503	100.0%	100.0%	-7.3%

* Otros incluye plazos distintos a los referidos en la tabla y Autofinanciamiento

Los principales plazos a los que se colocan los financiamientos de vehículos nuevos son: 60, 48, 36 y 24 meses para el periodo de referencia. Estos plazos representaron el 78.8% del total de las colocaciones de vehículos nuevos.

Fuente: Elaborado por AMDA con información de Jato Dynamics

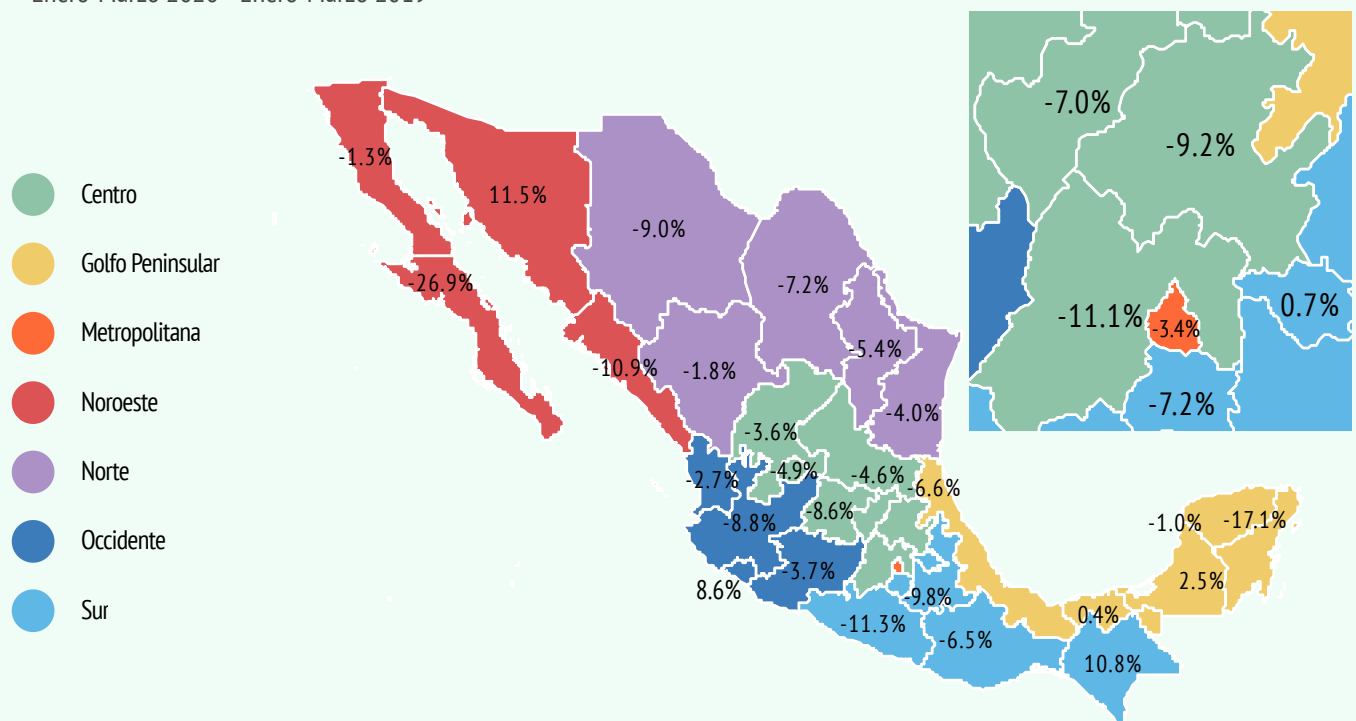
Índice de Financiamiento de Vehículos Nuevos por Estado



*El índice de financiamiento estatal incluye colocaciones de vehículos nuevos de Financieras de Marca y Banca comercial.

Variación porcentual anual de las colocaciones de vehículos nuevos (%)

Enero-Marzo 2020 - Enero-Marzo 2019



*Incluye colocaciones de vehículos nuevos de Financieras de Marca y Banca comercial.

Serie Histórica de Financiamiento por Tipo de Vehículo



Mes/Año	2014		2015		2016	
	Nuevos	Seminuevos	Nuevos	Seminuevos	Nuevos	Seminuevos
Enero	50,625	5,731	64,025	5,978	74,715	5,860
Febrero	42,814	4,199	55,285	5,070	68,382	5,279
Marzo	43,921	3,924	60,373	4,985	68,788	5,640
Abril	41,094	4,092	52,715	4,477	70,773	5,500
Mayo	45,691	4,161	55,000	4,985	72,054	5,639
Junio	45,384	4,066	61,125	4,908	81,546	5,485
Julio	52,880	4,671	67,970	5,586	83,549	5,762
Agosto	58,798	4,658	65,422	4,845	88,374	6,154
Septiembre	53,039	4,408	62,250	4,738	82,019	5,676
Octubre	56,131	4,901	65,791	5,249	80,684	5,981
Noviembre	60,865	4,559	71,230	4,823	92,242	5,572
Diciembre	75,677	6,269	93,841	6,886	119,012	8,890
Total	626,919	55,639	775,027	62,530	982,138	71,438

Mes/Año	2017		2018		2019		2020	
	Nuevos	Seminuevos	Nuevos	Seminuevos	Nuevos	Seminuevos	Nuevos	Seminuevos
Enero	88,951	8,426	83,246	8,852	75,110	9,261	72,296	11,683
Febrero	70,947	6,653	66,236	7,948	60,977	7,698	58,958	9,365
Marzo	83,285	7,594	71,803	7,682	64,039	7,902	54,249	8,658
Abril	66,005	6,155	65,523	7,492	59,797	8,585		
Mayo	72,390	7,245	67,989	7,898	60,894	8,759		
Junio	78,842	7,395	68,972	7,591	59,409	9,796		
Julio	77,421	7,458	72,150	7,806	64,734	10,466		
Agosto	79,101	8,335	74,916	9,097	65,986	9,911		
Septiembre	68,090	6,914	64,106	7,393	58,616	8,088		
Octubre	72,113	7,492	69,010	8,417	66,309	9,235		
Noviembre	82,904	7,671	80,074	8,472	71,693	9,181		
Diciembre	94,978	8,792	87,299	8,898	84,055	12,321		
Total	935,027	90,130	871,324	97,546	791,619	111,203		

Fuentes

Este reporte es realizado por la Asociación Mexicana de Distribuidores de Automotores AMDA A.C. con información de INEGI en el caso de comercialización y de JATO Dynamics en el caso de colocaciones.

JATO Dynamics Ltd.

T +52 55 5344 6738

Copyright © JATO Dynamics Limited 2020. All rights reserved.

Información proporcionada por JATO Dynamics del Reporte de Colocaciones de Crédito Automotriz actualizada al día 22 de abril de 2020.

Aunque JATO Dynamics ha realizado su mayor esfuerzo para asegurar que los datos sean completos y confiables existe el riesgo de que la información cambie entre el tiempo de actualización y el cierre de publicación, por lo tanto JATO Dynamics y AMDA no garantizan la información. Por favor tenga cuidado al utilizarla.