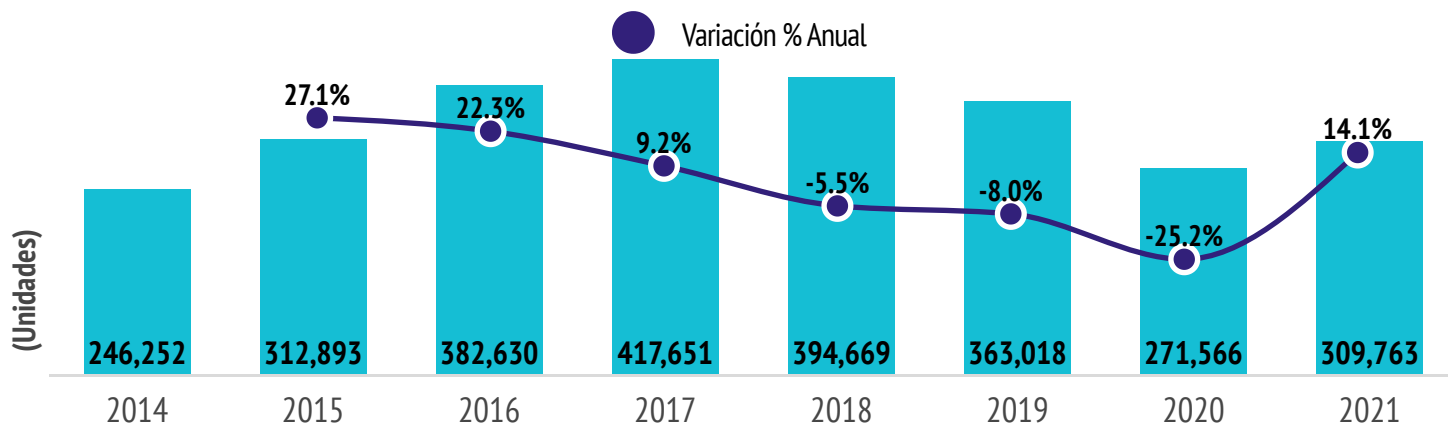
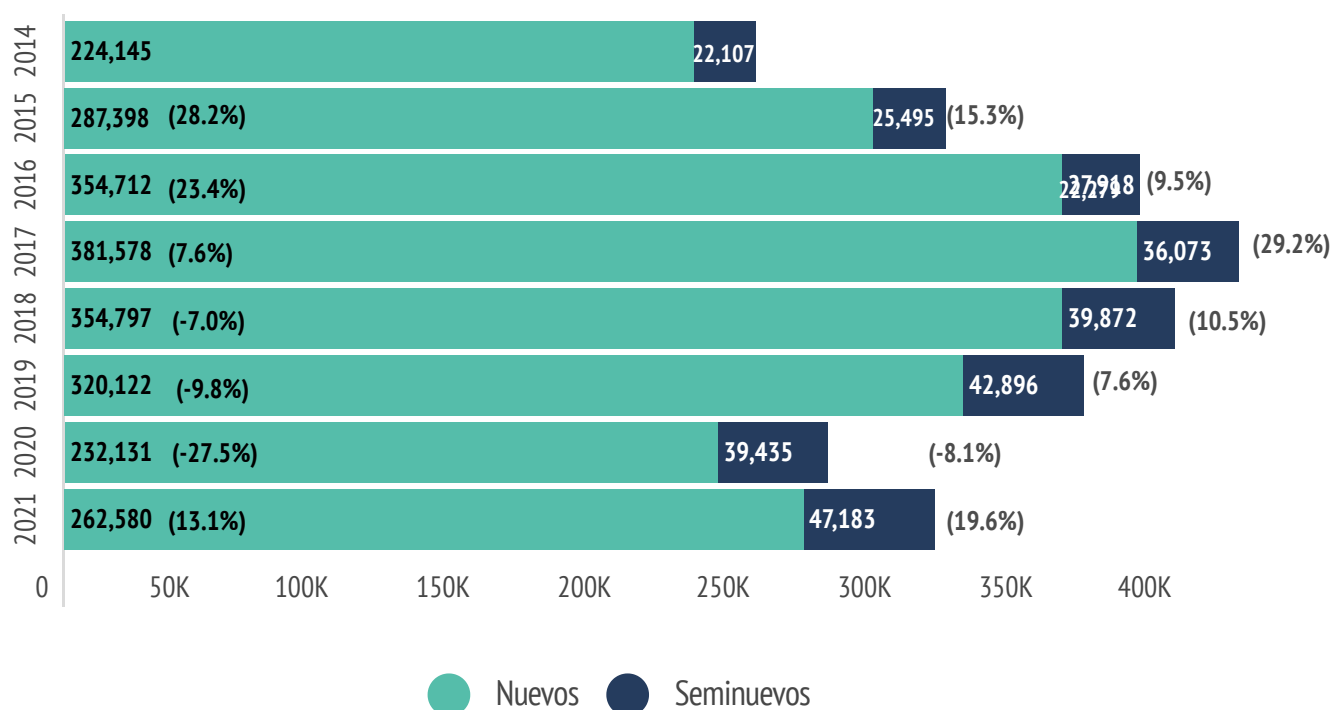


Financiamiento Total de Vehículos

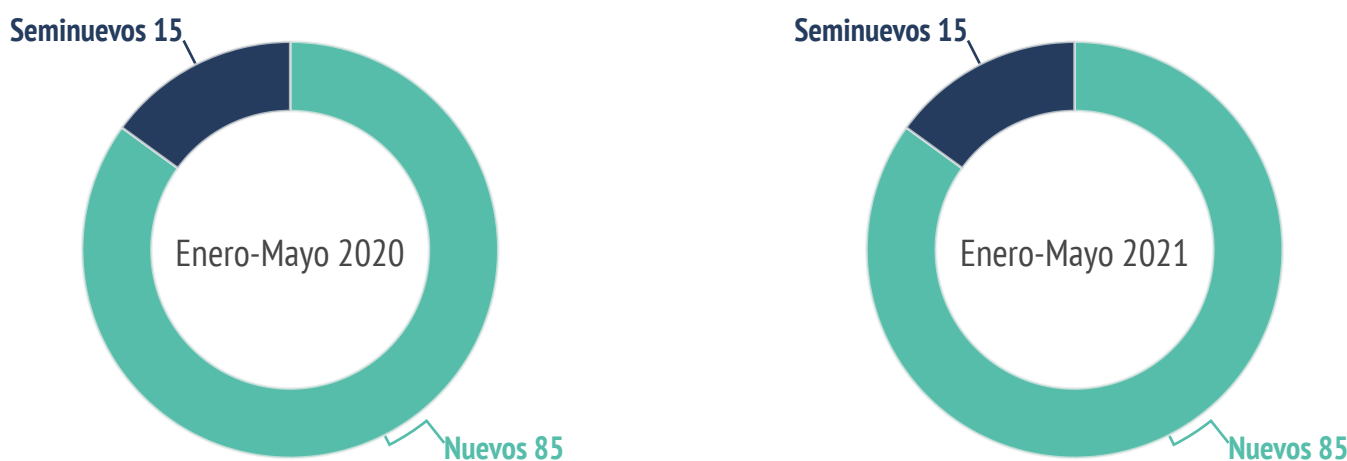


Financiamiento por Tipo de Vehículo (Unidades y Variación %)



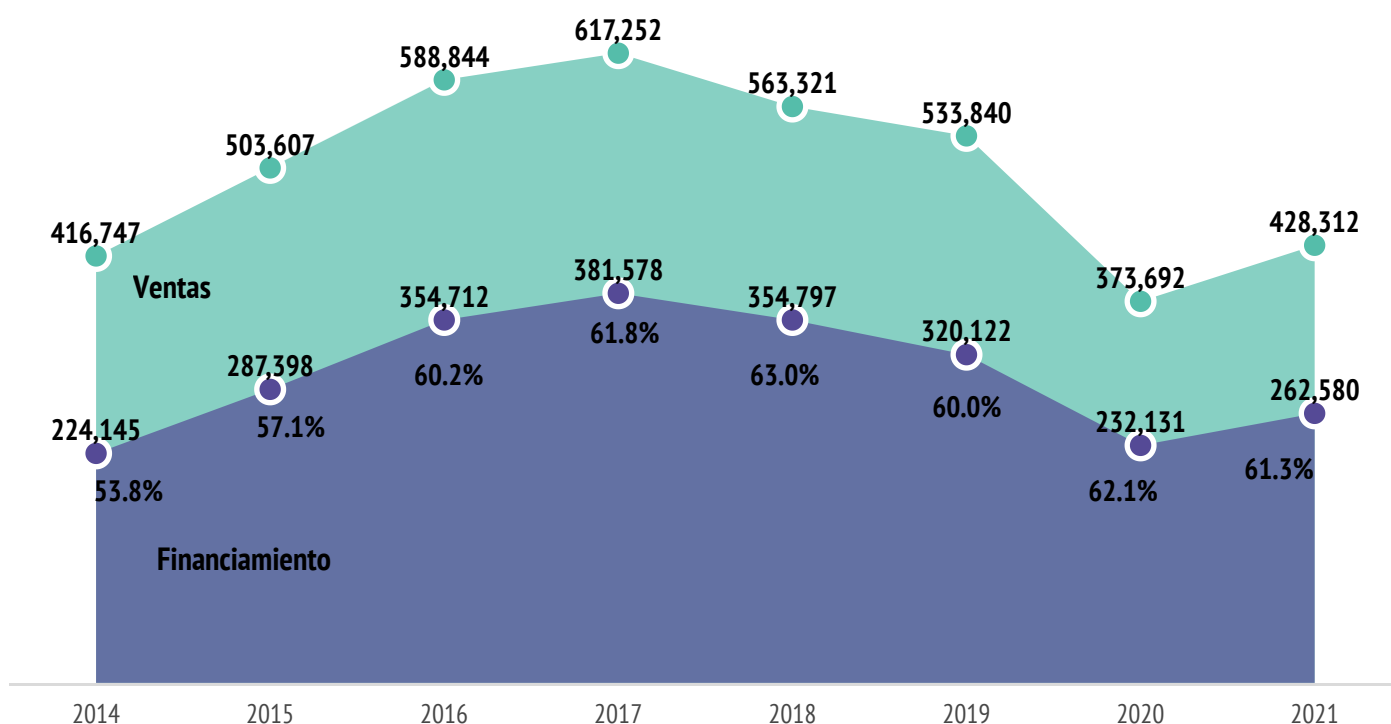
En el periodo de enero-mayo de 2021 se registró un total de 309 mil 763 colocaciones, lo que representó un avance de 14.1% con respecto a 2020, esto equivale a 38,197 unidades adicionales. El desempeño de las colocaciones de vehículos nuevos tuvo un incremento de 13.1% y en el caso de las colocaciones de vehículos seminuevos se observó un avance de 19.6% en similar periodo.

Participación en Financiamiento por Tipo de Vehículo (%)



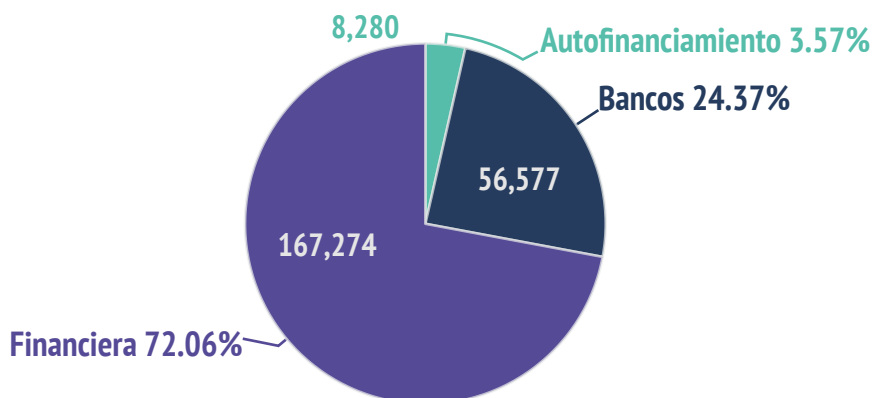
Ventas y Financiamiento de Vehículos Nuevos

(Unidades y % de participación en ventas)

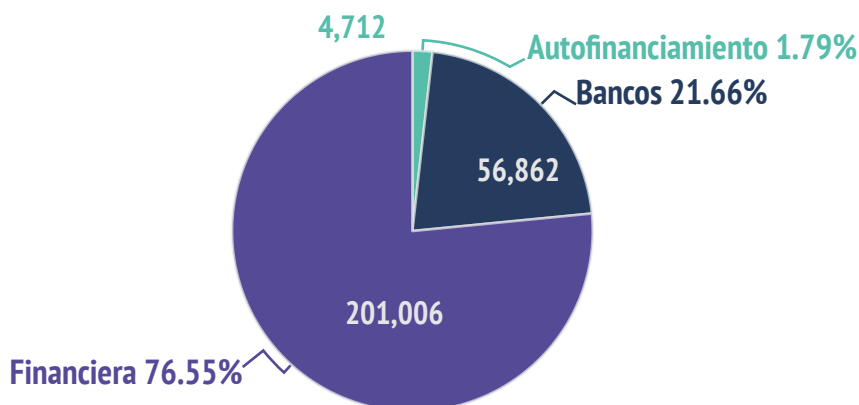


Financiamiento de Vehículos Nuevos por Institución

Enero-Mayo 2020



Enero-Mayo 2021



Financiamiento por Tipo de Institución

Financieras de Marca

Estructura de financiamiento: **89% Nuevos** **11% Seminuevos**

Enero-Mayo 2021	Financiera	Unidades			Variación % Anual 2021-2020		
		Nuevos	Seminuevos	Total	Nuevos	Seminuevos	Total
Total		201,006	24,082	225,088	20.2%	18.0%	19.9%
FC Financial, S.A. de C.V. SOFOM, E.R. Grupo Financiero Inbursa		7,235	339	7,574	9.0%	-19.9%	7.3%
Ford Credit		5,943	959	6,902	-9.7%	83.4%	-2.8%
GM Financial de México		37,903	3,629	41,532	9.0%	29.5%	10.5%
Honda Finance		11,661	2,214	13,875	6.8%	31.3%	10.1%
Hyundai Finance		10,448	1,022	11,470	9.1%	14.6%	9.6%
KIA Finance		17,107	907	18,014	30.7%	53.5%	31.7%
Mazda Financial Services (Santander)		7,688	125	7,813	-	-	-
NR Finance Mexico		52,395	5,561	57,956	23.0%	-11.9%	18.5%
PSA Finance México		1,255	13	1,268	70.5%	-13.3%	68.8%
Suzuki (Santander)		5,479	128	5,607	145.1%	540.0%	148.6%
Toyota Financial Services		18,785	3,722	22,507	21.5%	87.7%	29.1%
Volkswagen Financial Services		25,107	5,463	30,570	1.7%	5.9%	2.4%

A partir del mes de enero 2020, las colocaciones de las marcas Honda y Acura se reportaran como Honda Finance en donde se incluirá información de sus principales alianzas. A partir del mes de agosto 2020, las colocaciones de la marca Mazda provenientes de Santander se reportaran como "Mazda Financial Services (Santander)"

Bancos

Estructura de financiamiento: **71% Nuevos** **29% Seminuevos**

Enero-Mayo 2021	Banco	Unidades			Variación % Anual 2021-2020		
		Nuevos	Seminuevos	Total	Nuevos	Seminuevos	Total
Total		56,862	23,101	79,963	0.5%	21.4%	5.8%
Banorte		17,028	4,922	21,950	25.8%	46.8%	30.0%
Banregio		7,922	2,554	10,476	37.8%	30.4%	35.9%
BBVA		12,077	7,702	19,779	-30.0%	-18.5%	-26.0%
Cetelem S.A. de C.V.		2,772	231	3,003	15.2%	18.5%	15.4%
Grupo Financiero Inbursa		443	114	557	-26.2%	-38.0%	-29.0%
HSBC		5,747	2,821	8,568	29.7%	84.6%	43.8%
Mi Banco Autofin		-	-	-	-	-	-
Santander		1,595	628	2,223	13.3%	503.8%	47.0%
Scotiabank Inverlat		9,278	4,129	13,407	-16.5%	103.1%	2.0%

*Nota: Mi Banco Autofin no reportó datos desde mayo de 2020

Fuente: Elaborado por AMDA con información de Jato Dynamics

Financiamiento por Tipo de Institución

Autofinanciamiento

Estructura de financiamiento: **100% Nuevos**

Enero-Mayo 2021	Unidades		Variación % Anual 2021-2020	
	Empresa	Nuevos	Total	Nuevos/Total
Total		4,712	4,712	-43.1%
Afasa de Volkswagen		957	957	-27.8%
Autofin*		641	641	-
Autofinanciamiento Amecah		-	-	-
Autofinanciamiento Mazda		158	158	-6.0%
Conauto de Ford		634	634	-34.4%
Hyundai Contigo		34	34	750.0%
Sicrea de Nissan		1,385	1,385	-58.8%
Suauto de General Motors		903	903	-32.7%

Nota: Se refiere a adjudicaciones

*Autofin no reportó datos para el último bimestre de 2020 y enero de 2021. Registro refiere al acumulado disponible febrero-mayo 2021

Plazos de Financiamiento de Vehículos Nuevos

Enero-Mayo

Plazo (Meses)	2020	2021	Participación 2020	Participación 2021	Variación % anual	Variación (unidades)
6	1,911	1,177	0.8%	0.4%	-38.4%	- 734
11	3,391	3,392	1.5%	1.3%	0.0%	1
12	6,370	8,024	2.7%	3.1%	26.0%	1,654
18	3,753	3,281	1.6%	1.2%	-12.6%	- 472
24	24,706	28,446	10.6%	10.8%	15.1%	3,740
30	1,192	3,758	0.5%	1.4%	215.3%	2,566
36	35,001	38,700	15.1%	14.7%	10.6%	3,699
48	37,793	41,651	16.3%	15.9%	10.2%	3,858
60	80,836	80,771	34.8%	30.8%	-0.1%	- 65
72	27,558	43,722	11.9%	16.7%	58.7%	16,164
Otros	9,620	9,658	4.1%	3.7%	0.4%	38
Total	232,131	262,580	100.0%	100.0%	13.1%	30,449

* Otros incluye plazos distintos a los referidos en la tabla y Autofinanciamiento.

Los principales plazos a los que se colocan los financiamientos de vehículos nuevos son: 60, 72, 48 y 36 meses para el periodo de referencia. Estos plazos representaron el 78.0% del total de las colocaciones de vehículos nuevos.

Índice de Financiamiento de Vehículos Nuevos por Estado



Índice = Número de colocaciones por estado / Número de compradores por estado

Nivel Bajo

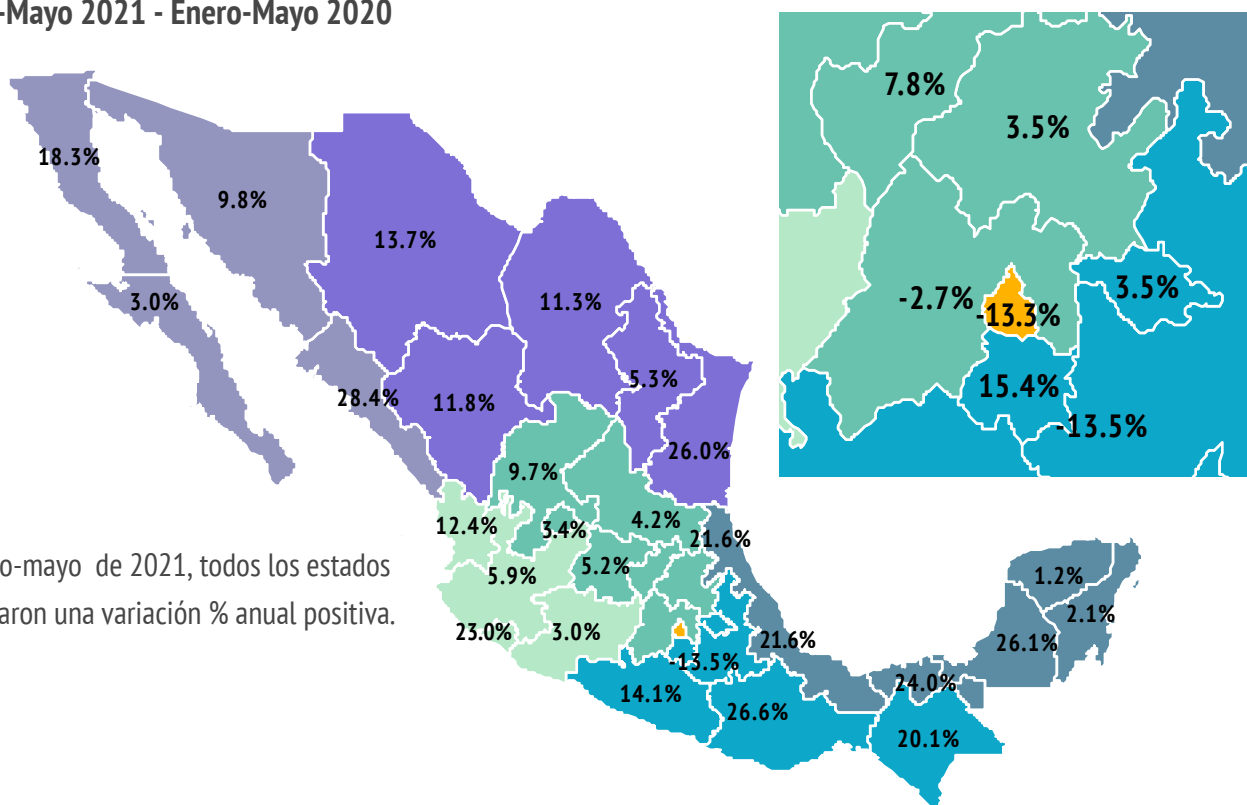
Nivel Alto



*El índice de financiamiento estatal incluye colocaciones de vehículos nuevos de Financieras de Marca y Banca comercial.

Variación porcentual anual de las colocaciones de vehículos nuevos (%)

Enero-Mayo 2021 - Enero-Mayo 2020



En enero-mayo de 2021, todos los estados presentaron una variación % anual positiva.

- Centro
- Golfo Peninsular
- Metropolitana
- Noroeste
- Norte
- Occidente
- Sur

Fuente: Elaborado por AMDA con información de Jato Dynamics. Regionalización conforme IRAES Banamex.

*Incluye colocaciones de vehículos nuevos de Financieras de Marca y Banca comercial.

Serie Histórica de Financiamiento por Tipo de Vehículo



Mes/Año	2014		2015		2016		2017	
	Nuevos	Seminuevos	Nuevos	Seminuevos	Nuevos	Seminuevos	Nuevos	Seminuevos
Enero	50,625	5,731	64,025	5,978	74,715	5,860	88,951	8,426
Febrero	42,814	4,199	55,285	5,070	68,382	5,279	70,947	6,653
Marzo	43,921	3,924	60,373	4,985	68,788	5,640	83,285	7,594
Abril	41,094	4,092	52,715	4,477	70,773	5,500	66,005	6,155
Mayo	45,691	4,161	55,000	4,985	72,054	5,639	72,390	7,245
Junio	45,384	4,066	61,125	4,908	81,546	5,485	78,842	7,395
Julio	52,880	4,671	67,970	5,586	83,549	5,762	77,421	7,458
Agosto	58,798	4,658	65,422	4,845	88,374	6,154	79,101	8,335
Septiembre	53,039	4,408	62,250	4,738	82,019	5,676	68,090	6,914
Octubre	56,131	4,901	65,791	5,249	80,684	5,981	72,113	7,492
Noviembre	60,865	4,559	71,230	4,823	92,242	5,572	82,904	7,671
Diciembre	75,677	6,269	93,841	6,886	119,012	8,890	94,978	8,792
Total	626,919	55,639	775,027	62,530	982,138	71,438	935,027	90,130

Mes/Año	2018		2019		2020		2021		Var (%) 21-20	
	Nuevos	Seminuevos	Nuevos	Seminuevos	Nuevos	Seminuevos	Nuevos	Seminuevos	Nuevos	Seminuevos
Enero	83,246	8,852	75,112	9,291	72,459	11,754	48,979	9,242	-32.4%	-21.4%
Febrero	66,236	7,948	60,882	7,753	59,073	9,379	49,206	8,660	-16.7%	-7.7%
Marzo	71,803	7,682	64,366	8,027	54,410	8,658	59,711	10,478	9.7%	21.0%
Abril	65,523	7,492	59,168	8,854	20,857	3,961	52,525	9,521	151.8%	140.4%
Mayo	67,989	7,898	60,594	8,971	25,332	5,683	52,159	9,282	105.9%	63.3%
Junio	68,972	7,591	59,324	9,868	39,021	8,637				
Julio	72,150	7,806	64,996	10,477	48,602	10,064				
Agosto	74,916	9,097	65,986	9,911	47,942	9,985				
Septiembre	64,106	7,393	58,616	8,088	48,248	9,482				
Octubre	69,010	8,417	66,309	9,235	51,478	9,987				
Noviembre	80,074	8,472	71,688	9,186	57,659	10,071				
Diciembre	87,299	8,898	84,055	12,321	68,534	11,910				
Total	871,324	97,546	791,096	111,982	593,615	109,571				

Fuentes

Este reporte es realizado por la Asociación Mexicana de Distribuidores de Automotores A.C. con información de INEGI en el caso de comercialización, y de JATO Dynamics en el caso de colocaciones y de Urban Science en el caso del número de compradores por estado.

JATO Dynamics Ltd.

T +52 55 5344 6738

Copyright © JATO Dynamics Limited 2021. All rights reserved.

Incluye información de la mayoría de las instituciones crediticias, por lo tanto es un indicador de tendencia.

Información proporcionada por JATO Dynamics del Reporte de Colocaciones de Crédito Automotriz actualizada al día 18 de mayo de 2021. Cada mes la información es susceptible de presentar actualizaciones.

Aunque JATO Dynamics ha realizado su mayor esfuerzo para asegurar que los datos sean completos y confiables existe el riesgo de que la información cambie entre el tiempo de actualización y el cierre de publicación, por lo tanto JATO Dynamics y AMDA no garantizan la información. Por favor tenga cuidado al utilizarla.