COMPRADORES EDOMEX NOVIEMBRE 2021

COMPARATIVO VENTAS

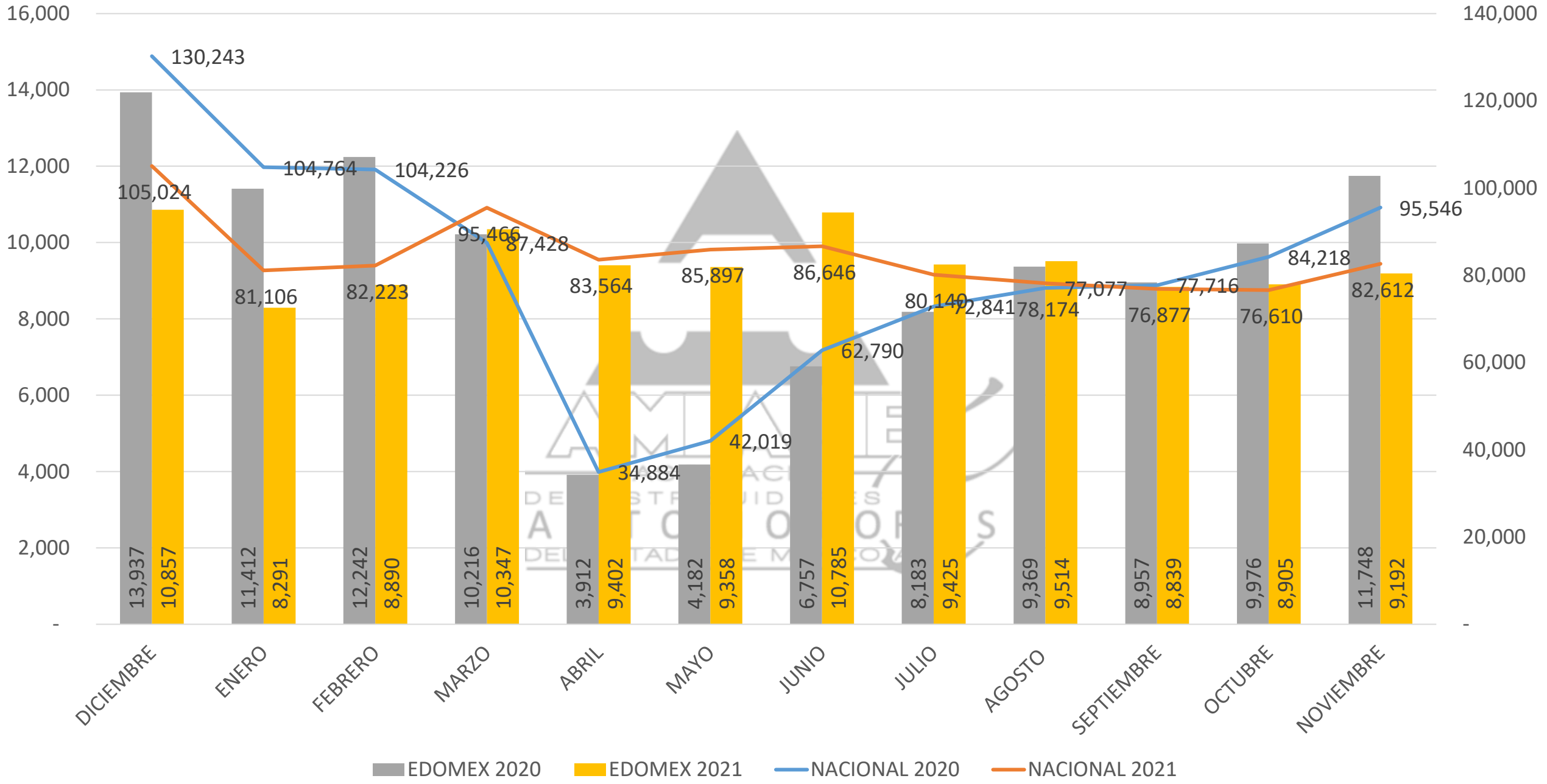

HISTÓRICO VENTAS MENSUALES

Oct.16 - Nov.21

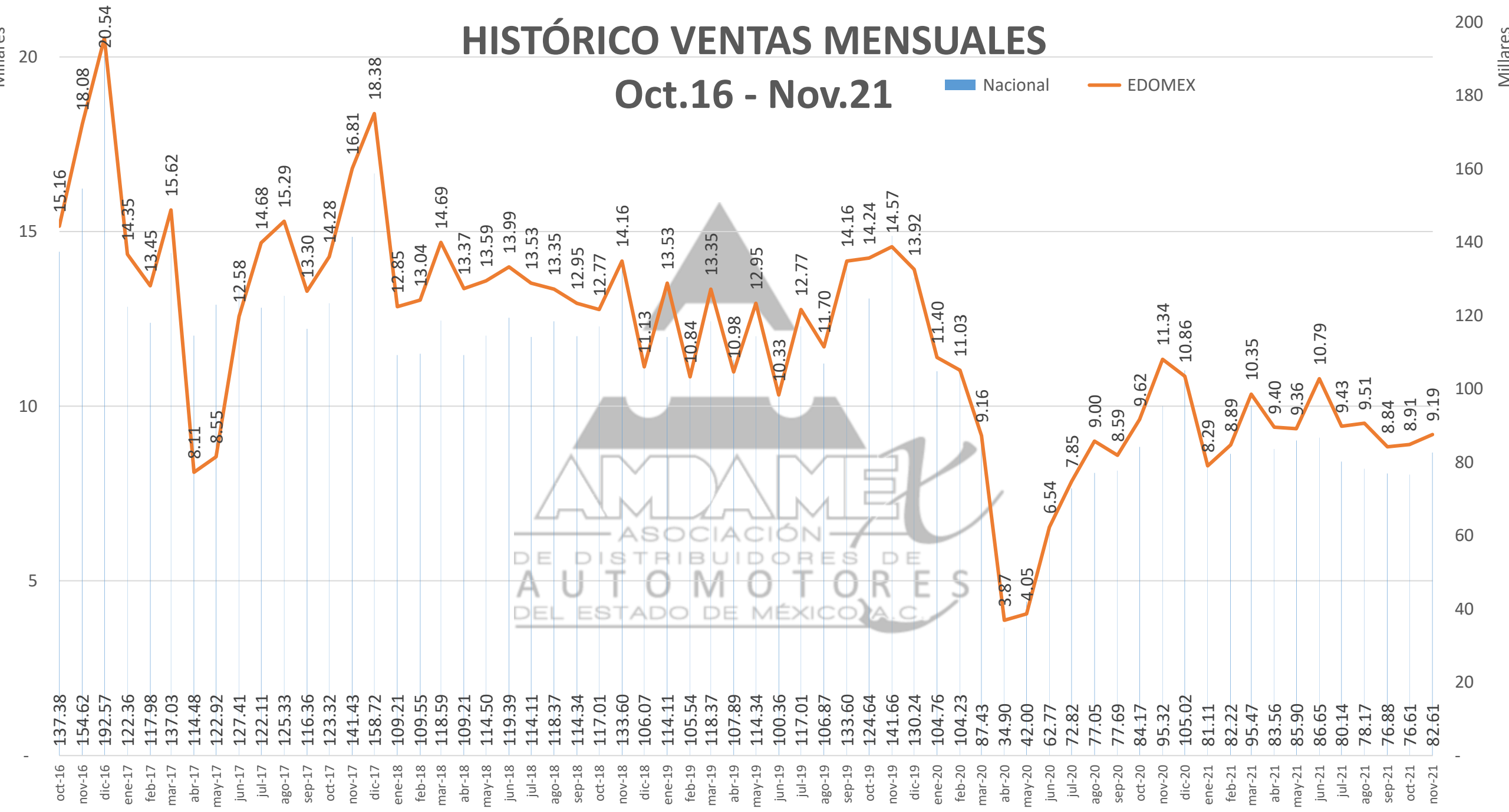

AMDAME
ASOCIACIÓN DE DISTRIBUIDORES DE AUTOMOTORES DEL ESTADO DE MÉXICO A.C.

VENTAS ANUALIZADAS
sep17-nov21

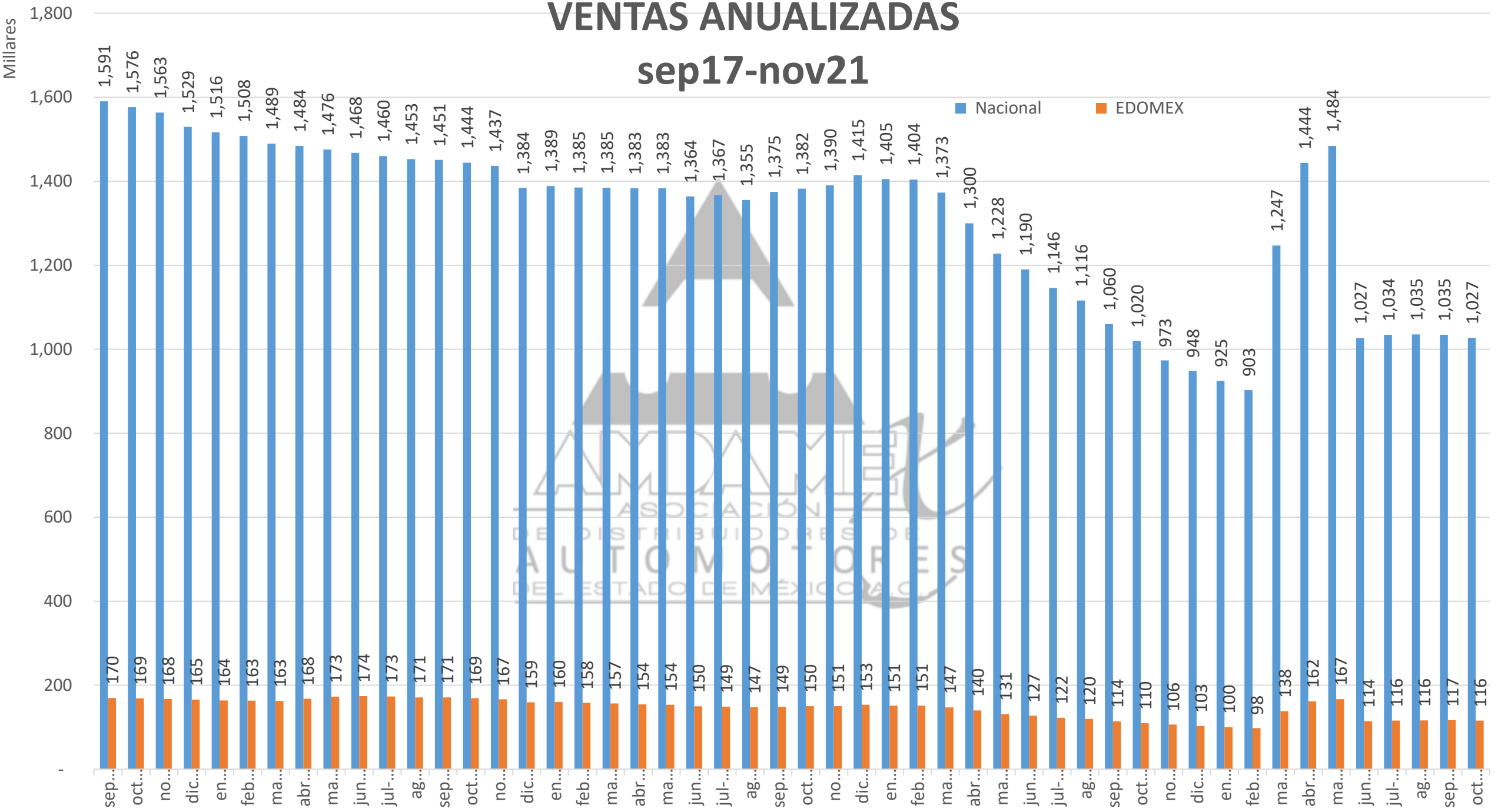

COMPARATIVO VARIACIÓN PORCENTAL NACIONAL-CDMX-EDOMEX 2020-2021

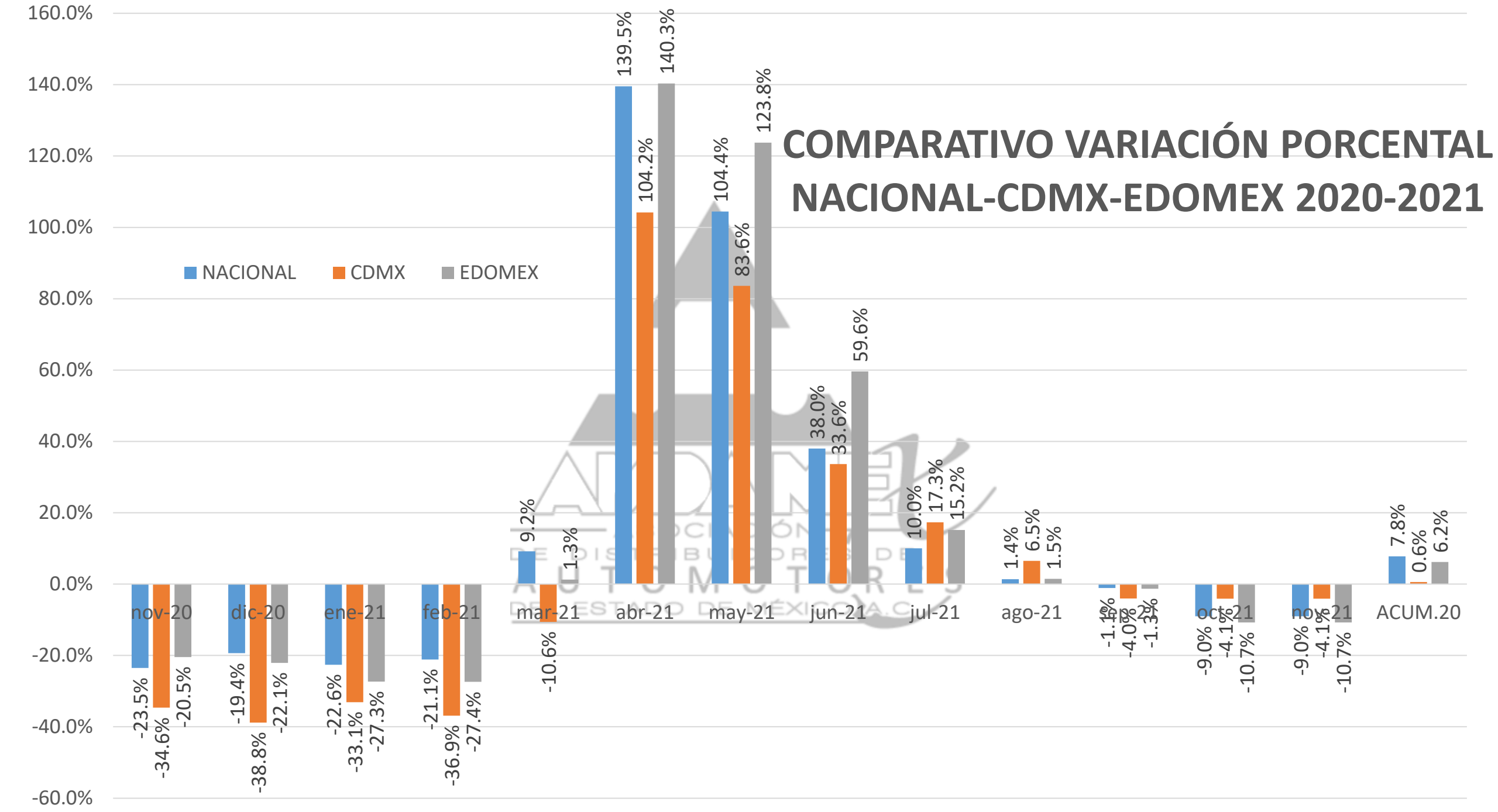

COMPRADORES EDOMEX 2018-2021

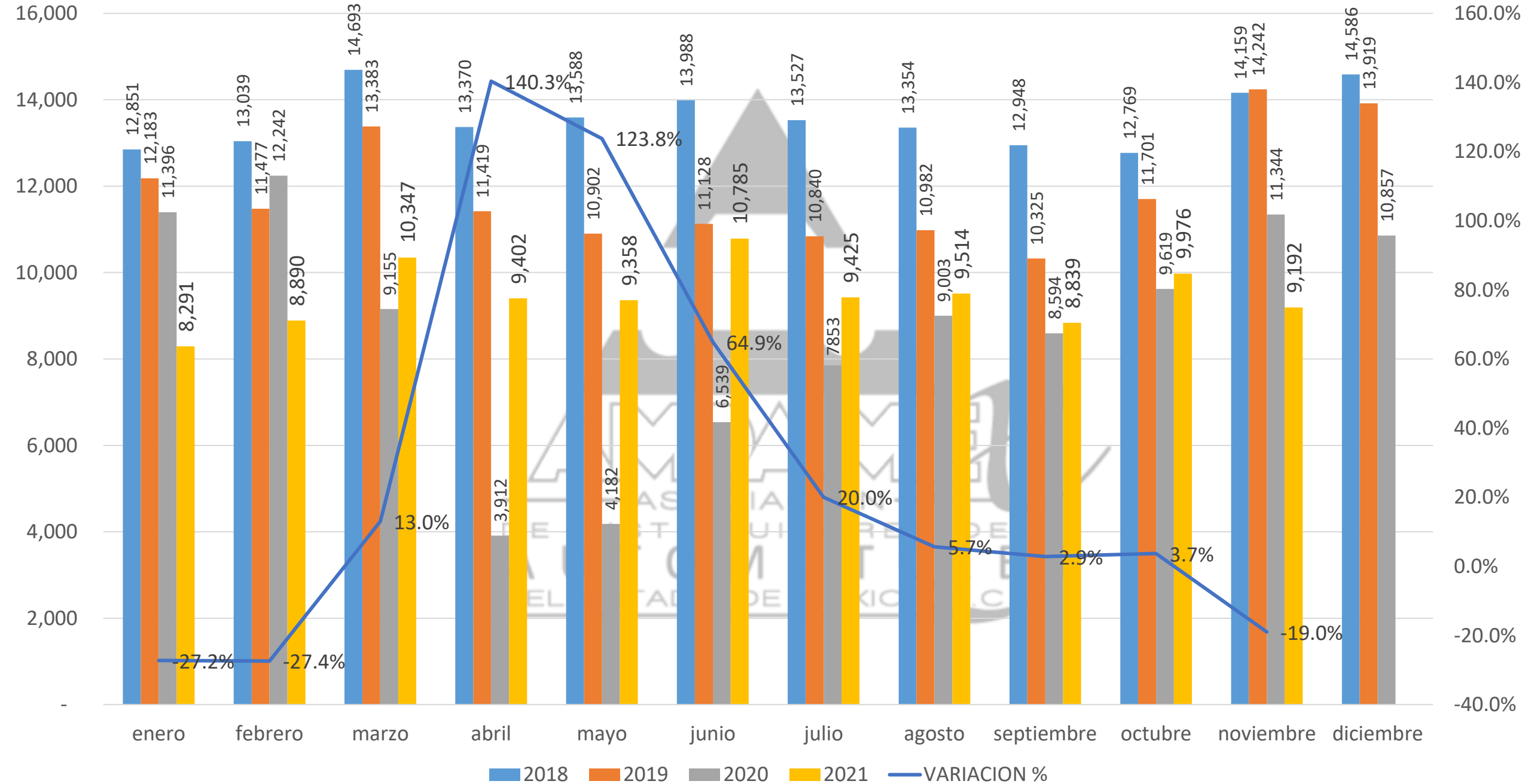

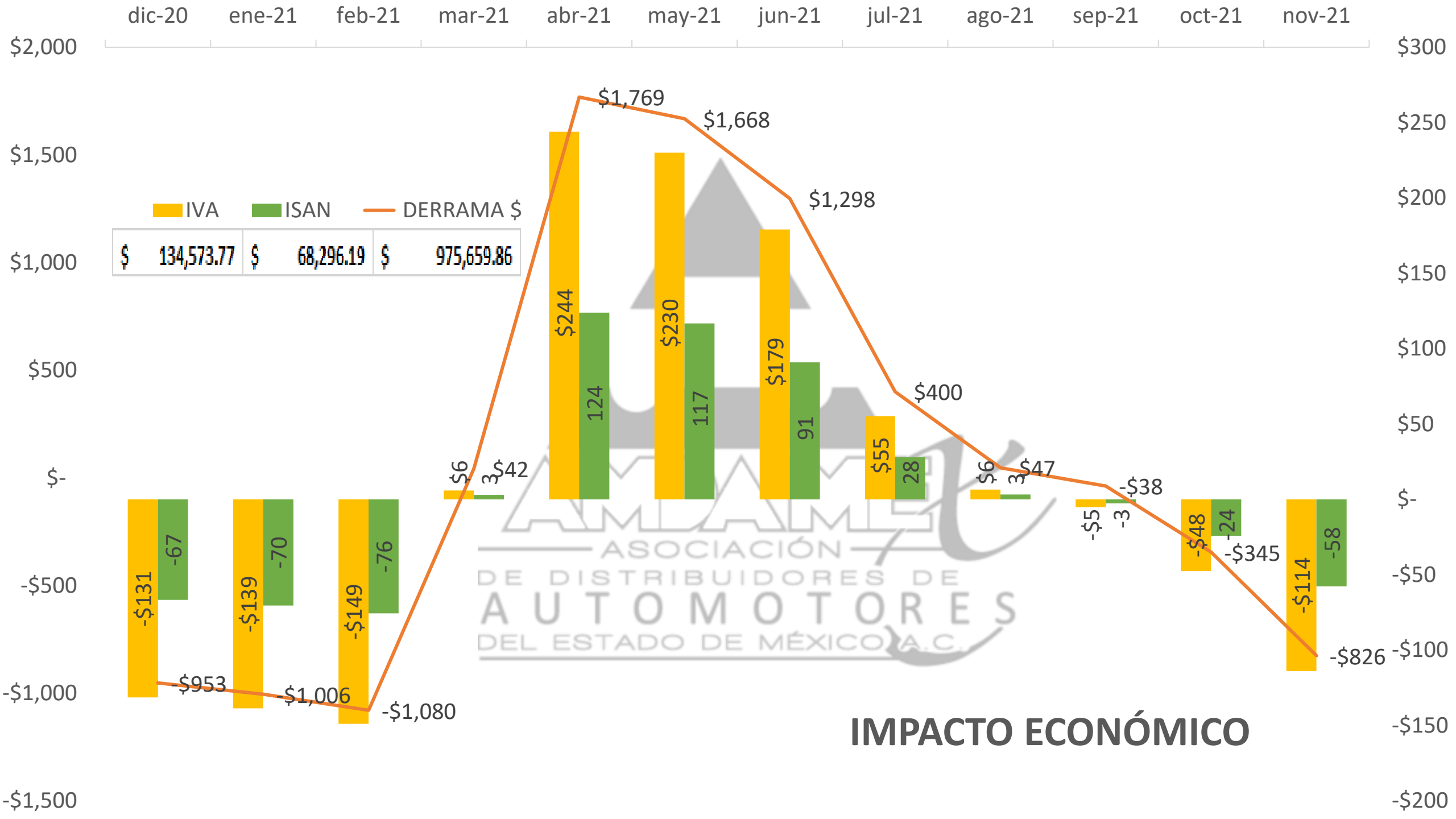
dic-20
ene-21
feb-21
mar-21
abr-21
may-21
jun-21
jul-21
ago-21
sep-21
oct-21
nov-21
$2,000
$1,500
$1,000
$500
$-
-$500
-$1,000
-$1,500
$300
$250
$200
$150
$100
$50
$-
-$50
-$100
-$150
-$200
IVA
ISAN
DERRAMA $
$ 134,573.77
$ 68,296.19
$ 975,659.86
-$131
-67
-$953
-$139
-70
-$1,006
-$149
-76
-$1,080
$6
3
$42
$244
124
$1,769
$230
117
$1,668
$179
91
$1,298
$55
28
$400
$6
3
$47
-$5
-3
-$38
-$48
-24
-$345
-$114
-58
-$826
IMPACTO ECONÓMICO

IMPACTO CONTINGENCIA ($, miles de pesos)

MES	UNIDADES	$ PROMEDIO	DERRAMA $	IVA	ISAN
mar-20	- 3,336	322	-$ 1,074,939	-$ 148,267	- 75,246
abr-20	- 7,541	322	-$ 2,429,891	-$ 335,157	- 170,092
may-20	- 6,846	322	-$ 2,205,946	-$ 304,268	- 154,416
jun-20	- 4,588	322	-$ 1,478,364	-$ 203,912	- 103,485
jul-20	- 3,346	322	-$ 1,078,162	-$ 148,712	- 75,471
ago-20	- 1,979	322	-$ 637,681	-$ 87,956	- 44,638
sep-20	- 1,982	322	-$ 638,648	-$ 88,089	- 44,705
oct-20	- 2,085	322	-$ 671,837	-$ 92,667	- 47,029
nov-20	- 2,919	322	-$ 940,572	-$ 129,734	- 65,840
dic-20	- 3,080	322	-$ 992,450	-$ 136,890	- 69,471
ene-21	- 3,121	322	-$ 1,005,661	-$ 138,712	- 70,396
feb-21	- 3,352	322	-$ 1,080,095	-$ 148,979	- 75,607
mar-21	131	322	$ 42,211	$ 5,822	2,955
abr-21	5,490	322	$ 1,769,010	$ 244,001	123,831
may-21	5,176	322	$ 1,667,831	$ 230,046	116,748
CRISIS SANITARIA	**- 33,378**	**322**	**- 10,755,193**	**- 1,483,475**	**- 752,863**

AMDAME ASOCIACIÓN DE DISTRIBUIDORES DE AUTOMOTORES DEL ESTADO DE MÉXICO A.C.

IMPACTO ESCASEZ DE SEMICONDUCTORES($, miles de pesos)

MES	UNIDADES	$ PROMEDIO	DERRAMA $	IVA	ISAN
mar-21	131	322.22	42,211.34	5,822.25	2,954.79
abr-21	5,490	322.22	1,769,009.76	244,001.35	123,830.68
may-21	5,176	322.22	1,667,831.42	230,045.71	116,748.20
jun-21	4,028	322.22	1,297,918.27	179,023.21	90,854.28
jul-21	1,242	322.22	400,202.21	55,200.30	28,014.15
ago-21	145	322.22	46,722.48	6,444.48	3,270.57
sep-21	- 118	322.22	- 38,022.43	- 5,244.47	- 2,661.57
oct-21	- 1,071	322.22	- 345,101.90	- 47,600.26	- 24,157.13
nov-21	- 2,556	323.22	- 826,160.54	- 113,953.18	- 57,831.24

AMDAMEX
ASOCIACIÓN DE DISTRIBUIDORES DE AUTOMOTORES DEL ESTADO DE MÉXICO A.C.

COMPARATIVO POR ESTADOS

COMPRADORES POR ESTADO ENERO NOV 2021

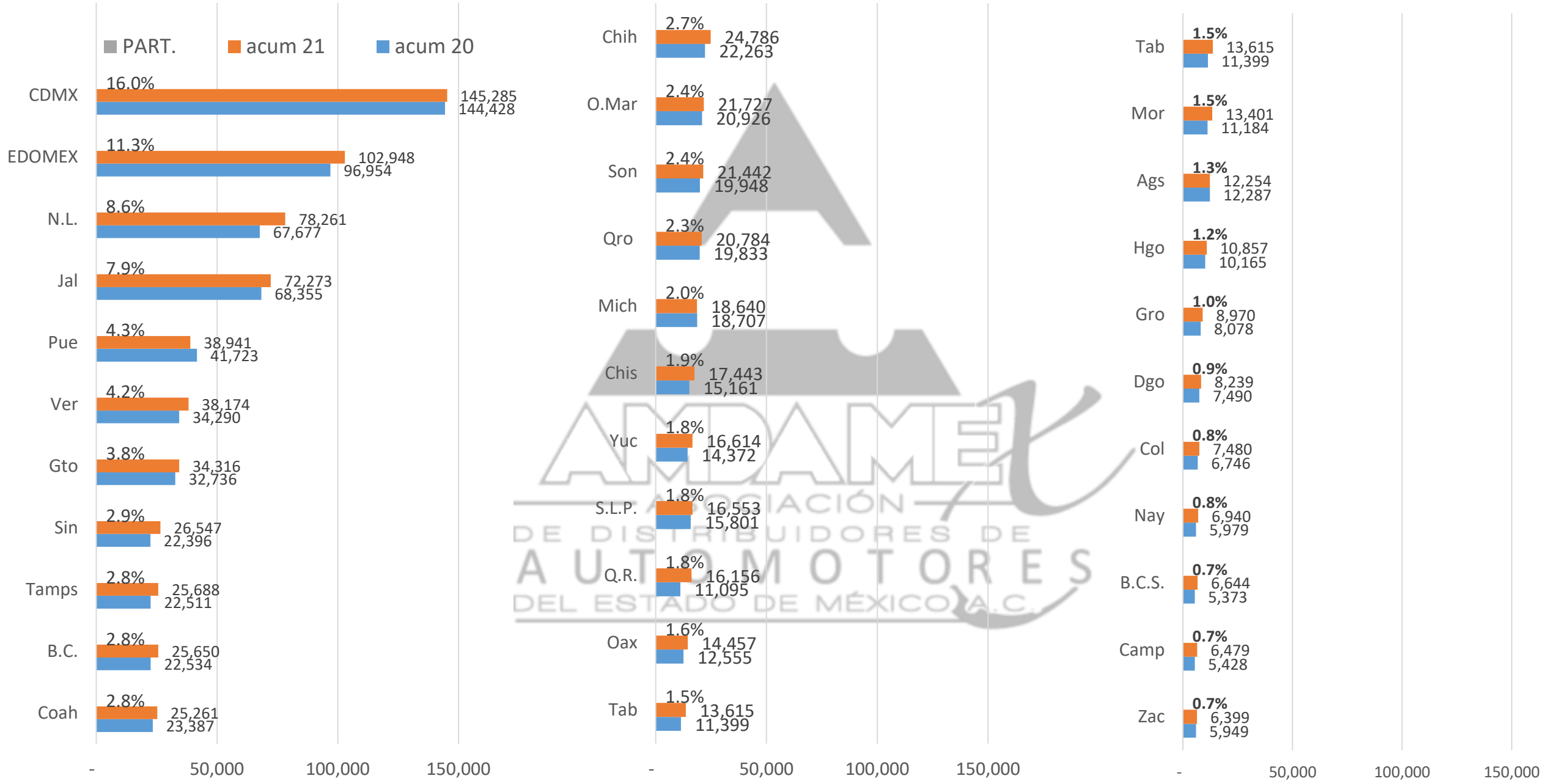

AMDAME
ASOCIACIÓN DE DISTRIBUIDORES DE AUTOMOTORES DEL ESTADO DE MÉXICO A.C.

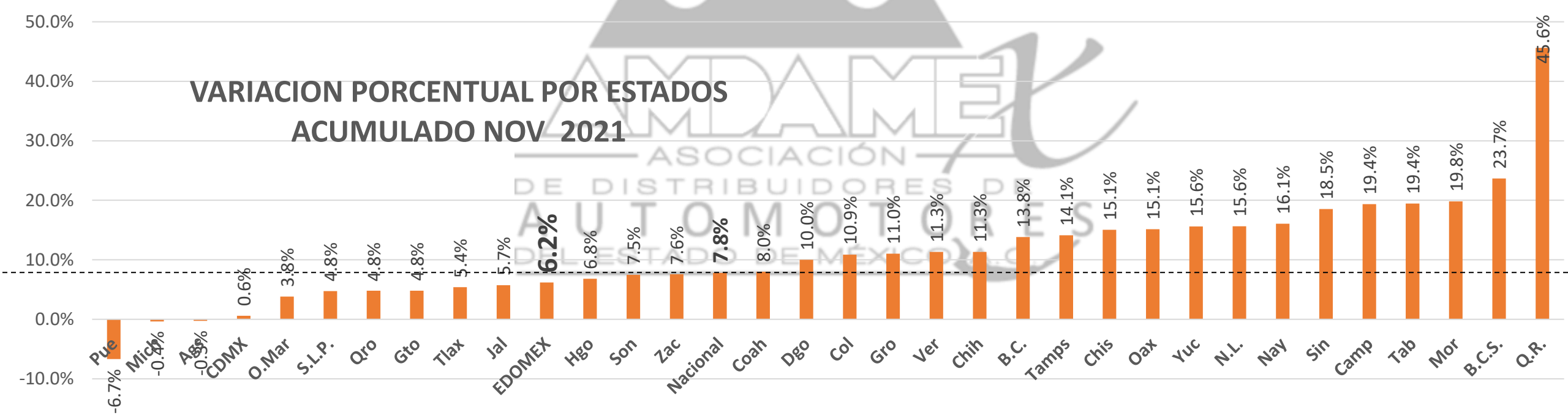

AMDAME
ASOCIACIÓN DE DISTRIBUIDORES DE AUTOMOTORES DEL ESTADO DE MÉXICO A.C.

PLAZA / ESTADO	SUBCOMPACTOS	COMPACTOS	LUJO	DEPORTIVO	USOS MULTIPLE	CAMIONES	TOTAL
Aguascalientes	3,143	3,165	430	76	3,711	1,886	12,411
Baja California	6,434	5,568	1,059	63	9,121	3,508	25,753
Baja California Sur	1,536	1,066	162	21	2,588	1,295	6,668
Campeche	2,277	1,220	87	26	2,004	928	6,542
Chiapas	4,317	3,191	403	86	5,090	4,435	17,522
Chihuahua	6,148	5,411	770	83	7,658	4,908	24,978
Coahuila	6,415	5,942	812	77	8,055	4,323	25,624
Colima	1,725	1,647	163	25	2,377	1,545	7,482
Distrito Federal	43,003	25,703	9,525	869	49,617	18,571	147,288
Durango	2,121	1,580	219	25	2,525	1,850	8,320
Edo. de México	**32,557**	**21,517**	**4,383**	**742**	**32,392**	**12,752**	**104,343**
Guanajuato	10,287	7,070	1,252	187	9,766	6,021	34,583
Guerrero	2,390	2,006	231	55	2,610	1,727	9,019
Hidalgo	2,741	2,099	468	77	3,748	1,771	10,904
Jalisco	16,642	12,818	3,206	437	25,991	14,146	73,240
Michoacán	3,827	3,609	776	132	6,082	4,354	18,780
Morelos	3,512	2,810	661	167	5,105	1,330	13,585
Nayarit	1,800	1,500	95	17	2,365	1,173	6,950
Nuevo León	22,184	15,922	4,166	360	26,375	11,589	80,596
Oaxaca	3,852	2,643	333	56	3,971	3,786	14,641
Puebla	13,654	6,223	1,663	360	12,650	5,007	39,557
Querétaro	6,029	4,277	1,144	137	6,590	2,988	21,165
Quintana Roo	5,342	3,559	520	63	5,569	1,461	16,514
San Luis Potosí	4,405	4,121	674	84	5,083	2,485	16,852
Sinaloa	6,598	5,105	1,236	122	8,083	5,583	26,727
Sonora	4,650	5,054	611	33	6,785	4,426	21,559
Tabasco	4,267	3,034	330	29	4,174	2,156	13,990
Tamaulipas	6,820	5,811	460	59	8,766	3,859	25,775
Tlaxcala	2,071	1,342	132	39	1,851	717	6,152
Veracruz	11,906	7,525	860	190	11,702	6,349	38,532
Yucatán	6,014	3,245	576	60	5,098	2,000	16,993
Zacatecas	1,908	1,448	101	31	1,859	1,097	6,444
Otras Marcas	-	-	14,430	28	2,363	-	16,821
Total	**250,575**	**177,231**	**51,938**	**4,816**	**291,724**	**140,026**	**916,310**

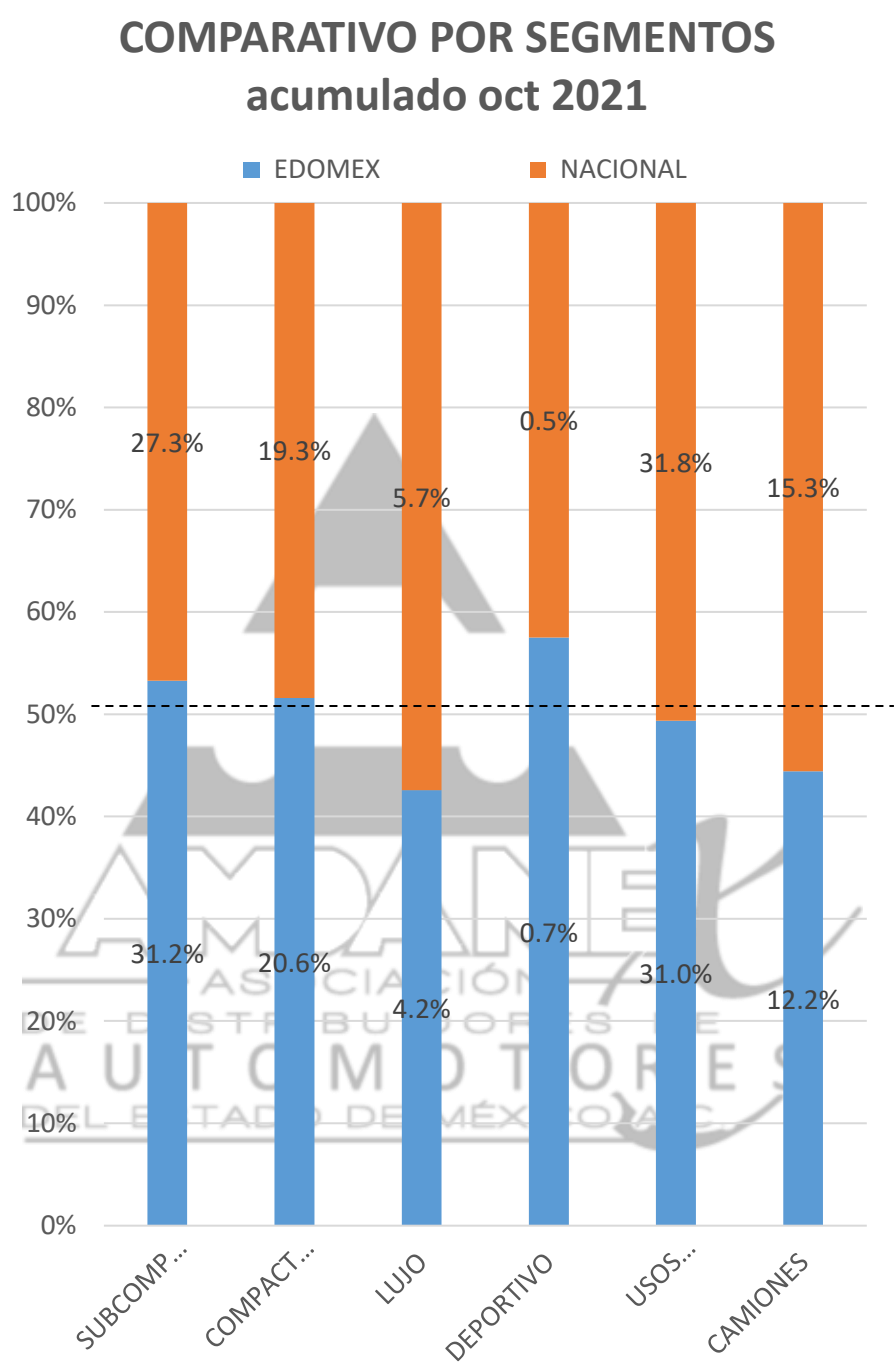

COMPRADORES POR LOCALIDADES EDOMEX

REGION TOLUCA

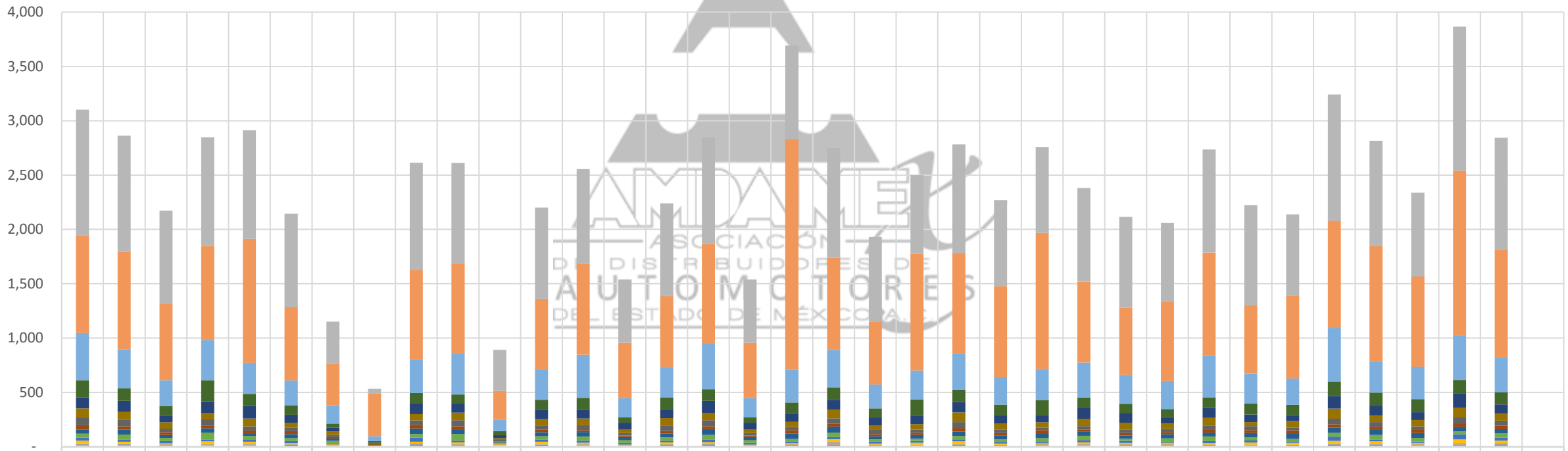

	enero			febrero			marzo			abril			mayo			junio			julio			agosto			septiembre			octubre			noviembre			diciembre		
	19	20	21	19	20	21	19	20	21	19	20	21	19	20	21	19	20	21	19	20	21	19	20	21	19	20	21	19	20	21	19	20	21	19	20	21
NO CONURBADO	1,15	1,07	852	1,00	999	857	390	44	987	925	379	839	872	582	854	982	582	861	1,00	782	727	999	790	792	861	838	719	948	919	745	1,16	970	773	1,32	1,02	
TOLUCA	900	899	710	865	1,14	677	380	393	823	824	263	650	837	511	651	919	511	2,12	847	578	1,07	925	839	1,25	744	616	735	950	633	765	987	1,05	830	1,51	995	
METEPEC	434	357	237	370	288	229	170	45	311	382	107	280	397	177	284	419	177	301	345	218	267	334	251	286	321	266	257	386	274	242	493	290	299	407	322	
LERMA	156	115	88	193	112	86	38	15	96	84	37	91	104	49	105	105	49	97	116	84	149	114	95	140	99	90	77	92	101	96	134	114	119	126	110	
ZINACANTEPEC	103	103	63	107	115	74	34	7	98	83	28	86	86	61	83	111	61	81	93	71	79	95	78	63	98	85	58	94	70	55	116	96	73	129	85	
S M ATENCO	85	70	57	61	72	48	33	8	58	70	15	63	61	34	71	69	34	48	77	43	50	90	57	50	68	62	48	70	38	62	92	60	58	86	64	
A DE JUÁREZ	71	62	33	55	38	31	18	1	40	56	13	33	46	23	48	55	23	28	49	39	29	54	33	23	30	33	28	40	37	22	54	44	32	59	47	
TIANGUISTENCO	39	31	27	26	26	26	15	9	32	34	2	24	16	13	25	25	13	34	26	19	20	34	21	28	22	23	20	25	26	27	28	29	30	31	32	
CALIMAYA	38	45	27	41	25	37	21	2	53	39	10	38	42	30	35	56	30	47	56	29	35	40	35	45	36	29	40	35	41	52	49	46	45	44	38	
OCOYOACAC	37	45	28	61	35	27	26	2	34	60	8	29	38	25	29	40	25	26	42	23	19	35	26	35	40	20	37	43	27	29	35	40	33	27	41	
TEJUPILCO	28	21	22	18	17	19	7	1	36	14	8	22	20	17	15	25	17	13	19	16	17	14	14	14	21	18	6	19	20	9	38	19	13	46	27	
OTZOLOTEPEC	26	16	7	27	22	10	8	1	13	18	12	21	14	10	17	15	10	12	26	11	20	27	12	9	16	15	13	15	20	18	23	22	13	34	23	
CAPULHUAC	16	17	10	12	13	8	5	1	18	14	5	7	12	4	9	12	4	15	24	9	7	8	8	9	14	13	7	10	7	9	17	11	9	15	18	
MEXICALTZINGO	7	7	7	6	6	6	5	1	11	6	5	9	4	2	7	8	2	4	11	4	3	10	7	6	6	4	9	7	8	5	8	10	7	5	5	
CHAPULTEPEC	6	6	6	5	5	9	2	3	4	3	-	8	6	2	7	7	2	2	8	5	7	4	2	6	4	3	4	1	3	2	6	6	5	13	9	

REGION NAUCALPAN

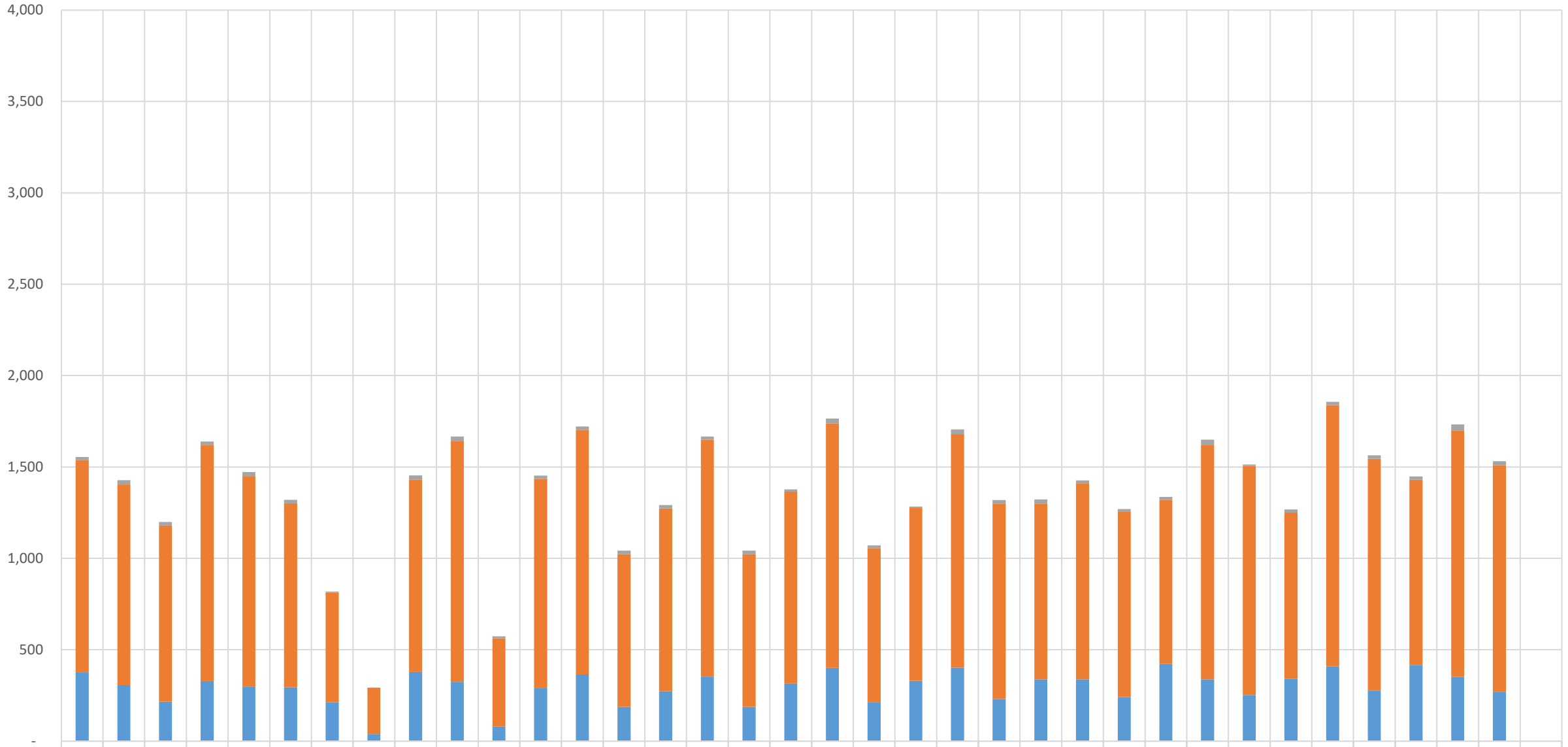

	enero			febrero			marzo			abril			mayo			junio			julio			agosto			septiembre			octubre			noviembre			diciembre		
	19	20	21	19	20	21	19	20	21	19	20	21	19	20	21	19	20	21	19	20	21	19	20	21	19	20	21	19	20	21	19	20	21	19	20	21
XONACATLÁN	17	24	19	18	25	19	5	-	23	24	11	20	19	19	18	19	19	12	26	15	9	26	22	26	15	16	17	31	8	17	18	20	18	33	22	-
NAUCALPAN	1,16	1,09	964	1,29	1,14	1,00	601	253	1,05	1,31	482	1,14	1,33	836	1,00	1,29	836	1,05	1,33	845	945	1,27	1,06	959	1,07	1,01	896	1,28	1,25	910	1,42	1,26	1,01	1,34	1,23	-
HUIXQUILUCAN	378	307	216	329	299	295	212	39	379	324	80	292	364	187	273	353	187	315	401	211	330	402	231	338	338	241	423	338	252	340	409	277	417	352	271	-

REGION C.IZCALLI

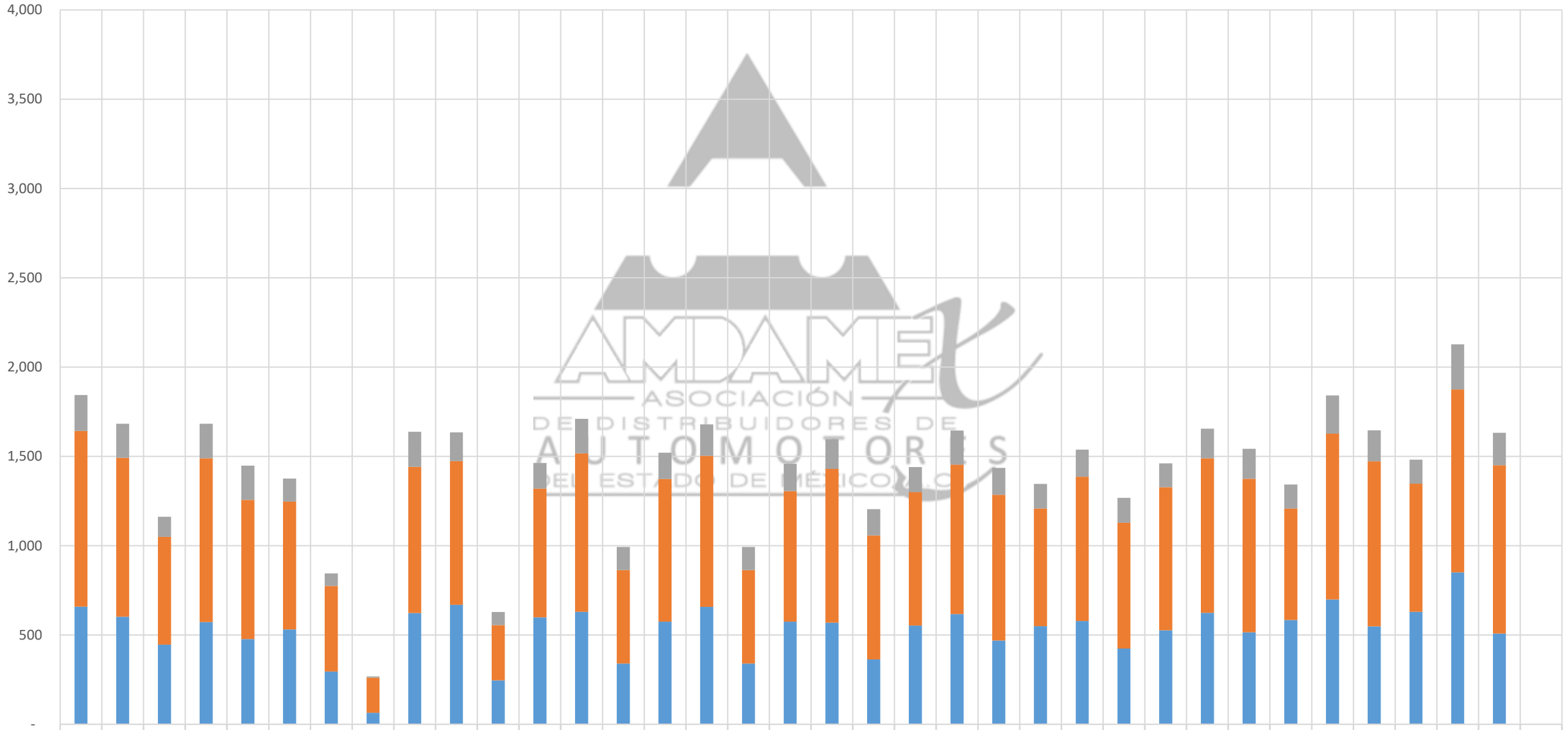

	enero 19	enero 20	enero 21	febrero 19	febrero 20	febrero 21	marzo 19	marzo 20	marzo 21	abril 19	abril 20	abril 21	mayo 19	mayo 20	mayo 21	junio 19	junio 20	junio 21	julio 19	julio 20	julio 21	agosto 19	agosto 20	agosto 21	septiembre 19	septiembre 20	septiembre 21	octubre 19	octubre 20	octubre 21	noviembre 19	noviembre 20	noviembre 21	diciembre 19	diciembre 20	diciembre 21
N ROMERO	201	190	113	193	192	129	70	6	196	161	73	144	193	130	147	176	130	153	167	147	141	190	150	138	152	139	134	166	168	134	214	173	134	253	182	-
C IZCALLI	984	890	603	917	779	716	479	197	818	804	310	720	887	523	799	846	523	731	860	694	747	837	816	659	808	704	801	865	859	624	928	924	718	1,02	942	-
ATIZAPÁN	658	602	446	572	477	531	295	64	623	669	245	599	630	340	574	657	340	574	569	363	552	617	469	549	578	424	526	624	515	584	699	548	629	850	508	-

AMDAMEX
ASOCIACIÓN DE DISTRIBUIDORES DE AUTOMOTORES DEL ESTADO DE MÉXICO A.C.

REGION ORIENTE

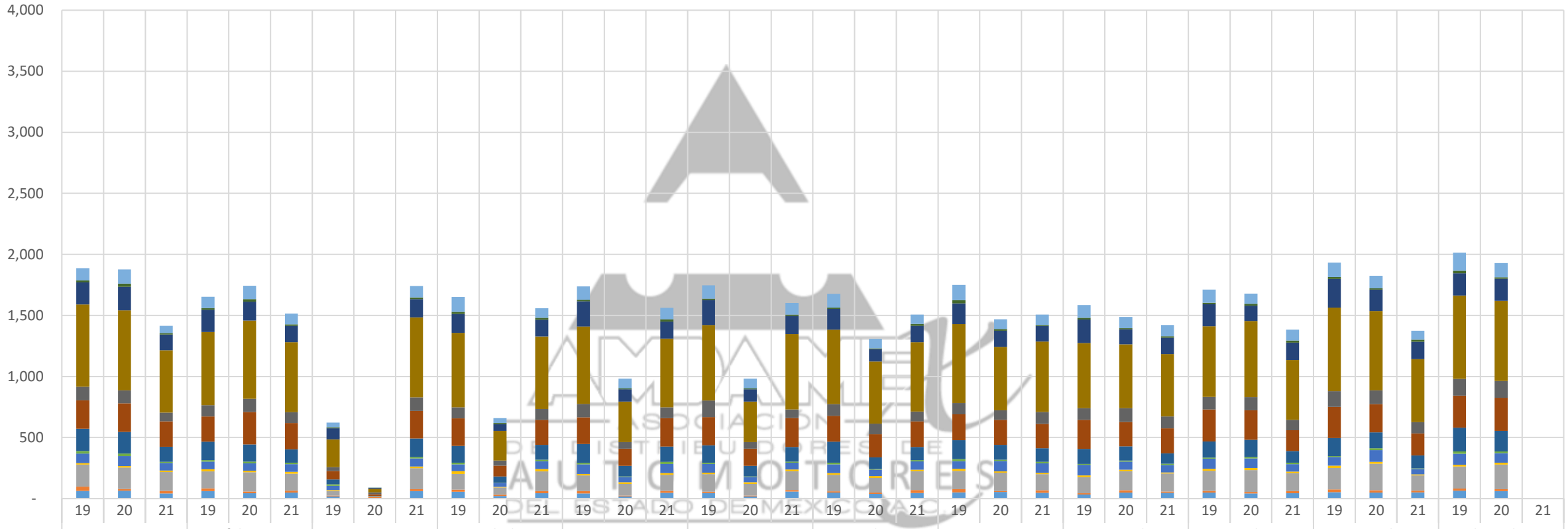

	enero			febrero			marzo			abril			mayo			junio			julio			agosto			septiembre			octubre			noviembre			diciembre		
	19	20	21	19	20	21	19	20	21	19	20	21	19	20	21	19	20	21	19	20	21	19	20	21	19	20	21	19	20	21	19	20	21	19	20	21
V DE CHALCO	101	115	60	92	110	90	38	2	94	120	40	79	108	81	93	110	81	96	113	78	77	125	81	85	104	92	93	108	83	89	118	102	73	147	115	-
TEZOYUCA	16	27	11	15	20	11	8	3	14	18	10	15	13	6	20	10	6	10	11	6	15	25	14	9	15	9	12	13	16	17	17	11	17	21	13	-
TEXCOCO	180	193	130	182	155	134	91	6	150	155	54	138	207	101	139	206	101	149	170	101	134	170	131	126	192	123	134	180	124	144	234	175	143	183	181	-
NEZAHUALCÓYOTL	675	654	510	599	641	573	227	29	656	610	244	593	634	331	562	619	331	617	610	510	568	647	521	577	534	523	510	578	625	490	685	650	516	683	657	-
LA PAZ	110	107	72	92	108	90	32	17	110	91	42	89	109	55	90	134	55	69	96	87	81	93	77	98	95	114	98	103	107	84	129	113	92	137	137	-
IXTAPALUCA	233	234	208	208	266	215	69	14	227	225	88	205	220	140	232	231	140	239	212	189	209	211	206	199	239	199	205	262	242	171	254	230	181	263	270	-
CHIMALHUACÁN	183	178	123	150	141	110	41	2	150	138	52	122	154	88	125	144	88	120	172	95	108	154	121	112	123	117	85	133	140	96	148	132	105	194	169	-
CHICONCUAC	21	20	9	13	14	11	11	-	13	13	2	13	12	4	18	10	4	8	13	5	11	18	11	11	7	8	10	9	13	12	8	14	6	20	14	-
CHICOLOAPAN	78	83	63	62	60	63	36	3	65	56	32	64	78	43	74	71	43	56	72	53	68	62	85	79	86	67	62	83	78	61	70	97	43	90	78	-
CHIAUTLA	12	12	11	18	12	15	7	1	14	22	4	18	12	13	14	12	13	13	14	15	12	18	10	10	14	11	8	16	17	12	19	15	8	13	16	-
CHALCO	180	175	156	139	158	139	38	2	173	129	59	162	129	95	133	144	95	155	135	121	155	150	151	133	132	157	148	165	180	148	176	218	125	181	202	-
ATENCO	36	14	20	22	15	17	7	7	16	17	12	17	19	8	15	11	8	12	11	9	24	25	8	20	11	19	10	14	11	16	23	18	14	18	16	-
ACOLMAN	62	64	42	61	43	48	17	5	60	56	20	44	42	17	47	45	17	58	48	39	45	51	53	47	33	49	47	48	42	44	52	49	51	64	60	-

AMDA
ASOCIACIÓN DE DISTRIBUIDORES DE AUTOMOTORES DEL ESTADO DE MÉXICO A.C.

REGION TULTITLAN

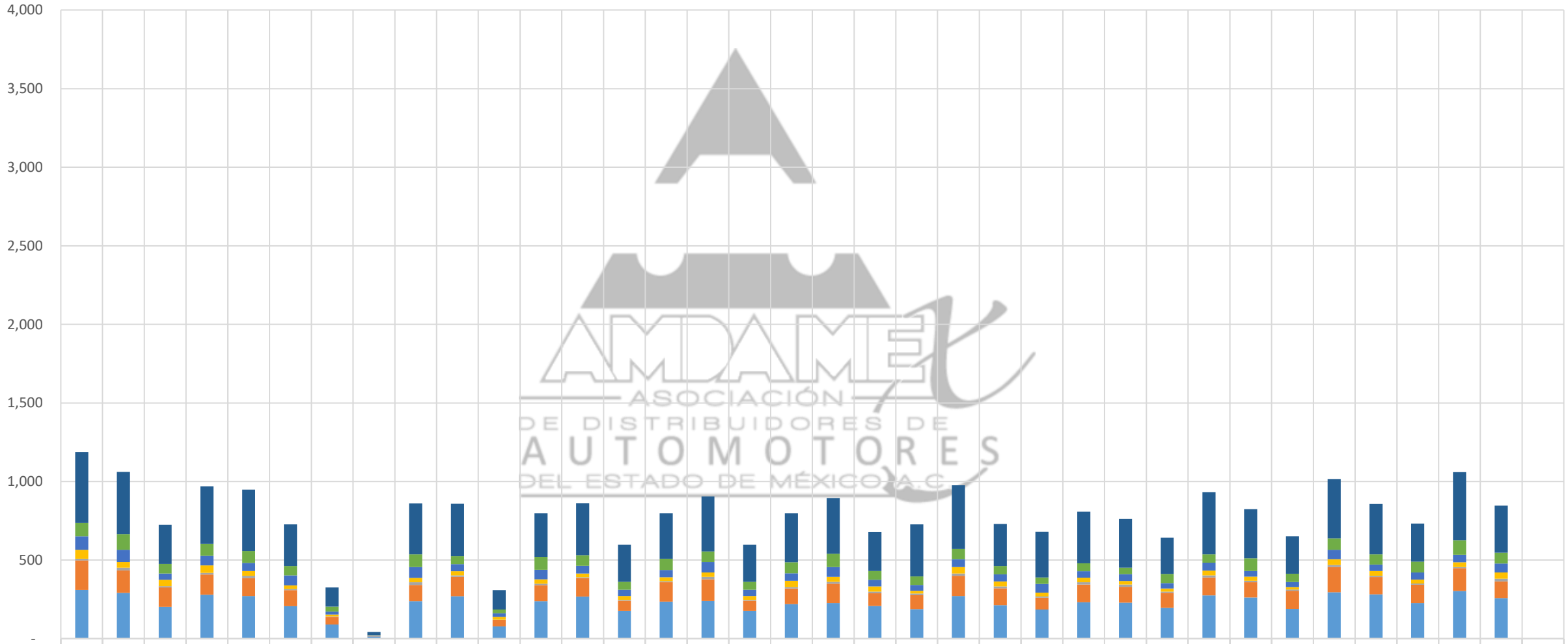

AMDAME
ASOCIACIÓN
DE DISTRIBUIDORES DE
AUTOMOTORES
DEL ESTADO DE MÉXICO A.C.

	enero			febrero			marzo			abril			mayo			junio			julio			agosto			septiembre			octubre			noviembre			diciembre		
	19	20	21	19	20	21	19	20	21	19	20	21	19	20	21	19	20	21	19	20	21	19	20	21	19	20	21	19	20	21	19	20	21	19	20	21
TULTITLÁN	451	396	249	365	392	265	122	19	325	333	123	278	331	237	290	349	237	311	354	247	331	405	268	290	329	309	231	396	313	238	377	320	243	432	299	-
TULTEPEC	84	100	62	77	75	59	32	2	80	51	24	81	67	50	71	68	50	70	84	56	54	65	53	41	50	42	59	53	81	53	74	65	69	93	69	-
TEPOTZOTLÁN	87	77	39	61	51	64	18	3	69	45	23	62	49	40	46	66	40	48	62	43	38	51	45	55	41	43	34	50	35	31	59	42	45	48	57	-
M OCAMPO	56	36	41	48	31	23	12	1	28	27	18	27	24	25	26	27	25	39	33	33	17	40	32	24	29	23	20	31	27	16	37	30	25	30	40	-
JALTENCO	11	17	8	10	15	8	3	1	17	9	2	9	6	5	6	17	5	10	11	10	10	15	11	8	15	14	7	12	9	8	13	8	8	7	17	-
CUAUTITLÁN	188	143	123	129	114	101	49	1	104	123	41	102	118	63	123	137	63	99	123	81	89	128	108	75	112	101	96	114	97	116	161	110	117	146	106	-
COACALCO	310	292	203	279	271	207	90	15	238	270	78	239	267	178	236	240	178	220	227	208	188	272	213	186	232	229	196	276	262	189	295	282	226	303	258	-

REGION ECATEPEC

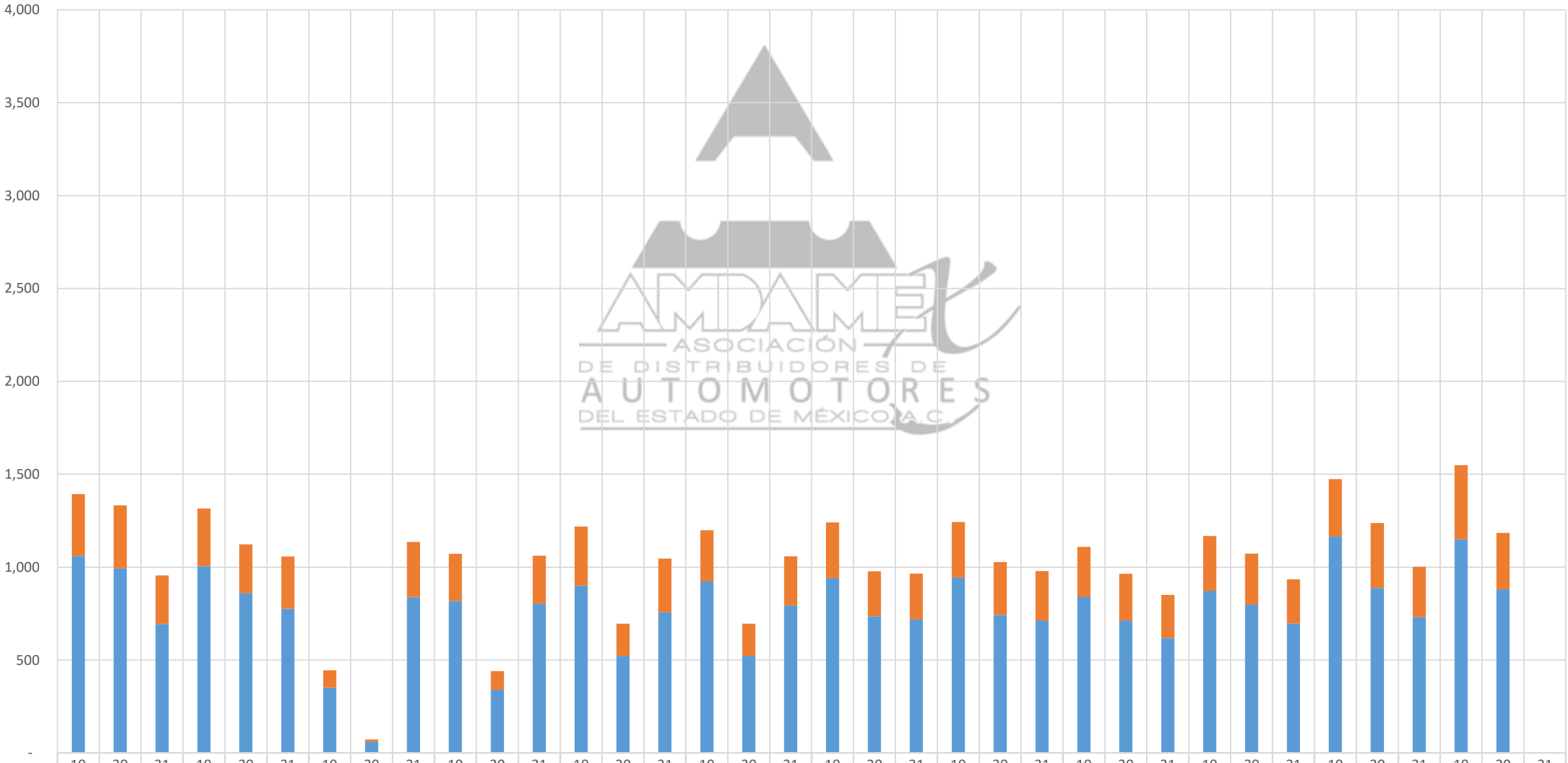

AMDAMEX
ASOCIACIÓN
DE DISTRIBUIDORES DE
AUTOMOTORES
DEL ESTADO DE MÉXICO A.C.

	enero			febrero			marzo			abril			mayo			junio			julio			agosto			septiembre			octubre			noviembre			diciembre		
	19	20	21	19	20	21	19	20	21	19	20	21	19	20	21	19	20	21	19	20	21	19	20	21	19	20	21	19	20	21	19	20	21	19	20	21
TECÁMAC	333	339	262	311	263	281	94	12	298	255	100	259	319	174	290	275	174	264	300	242	247	299	285	267	269	252	233	297	274	237	308	349	271	399	303	-
ECATEPEC	1,06	994	693	1,00	860	776	351	60	838	817	340	803	900	522	756	924	522	794	941	736	719	944	742	712	840	712	618	871	799	697	1,16	888	731	1,15	881	-

REGION TLALNEPANTLA

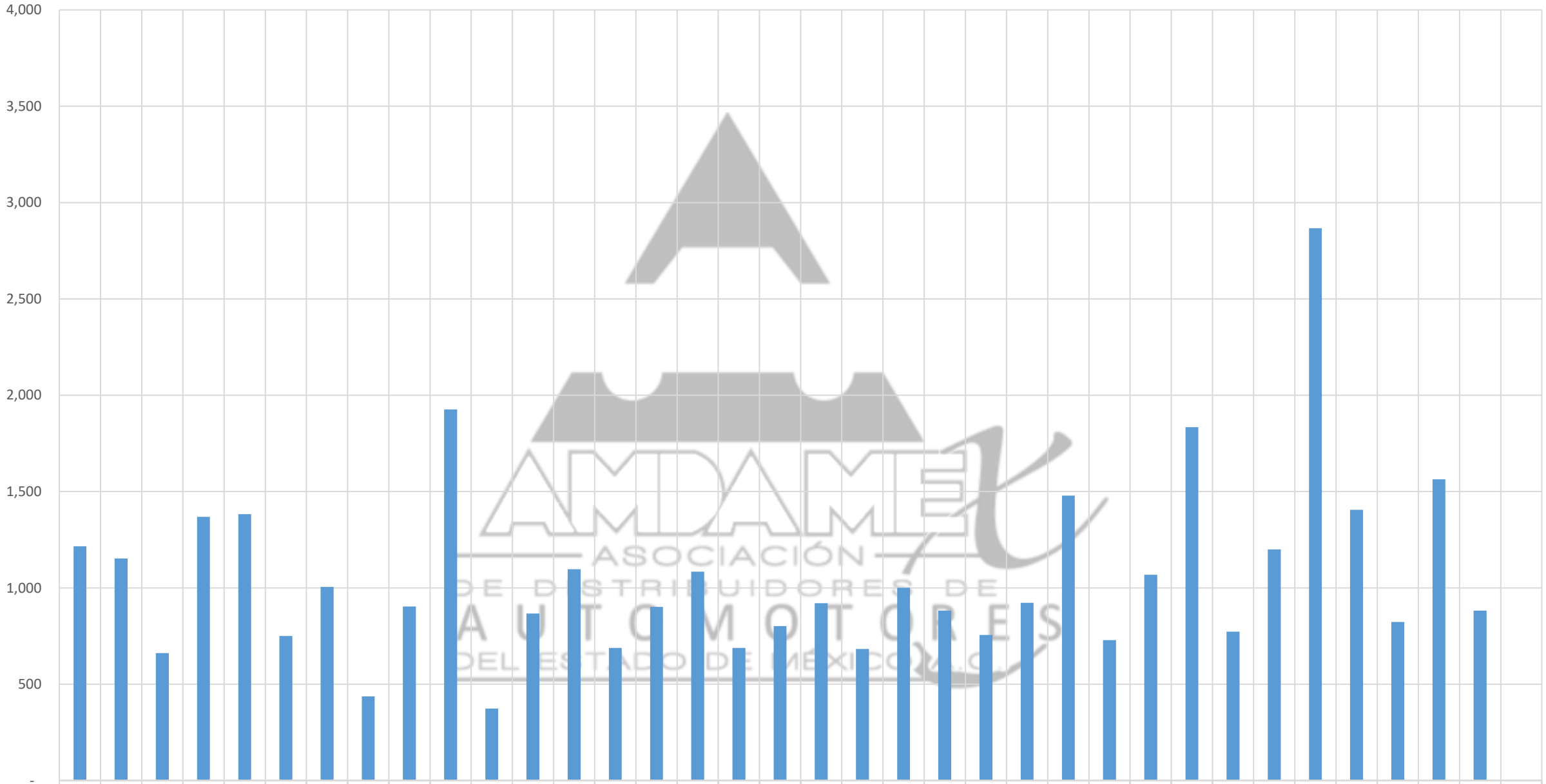

	enero			febrero			marzo			abril			mayo			junio			julio			agosto			septiembre			octubre			noviembre			diciembre		
	19	20	21	19	20	21	19	20	21	19	20	21	19	20	21	19	20	21	19	20	21	19	20	21	19	20	21	19	20	21	19	20	21	19	20	21
TLALNEPANTLA	1,21	1,15	661	1,36	1,38	750	1,00	437	903	1,92	373	867	1,09	688	901	1,08	688	801	920	683	1,00	882	755	922	1,47	729	1,06	1,83	773	1,20	2,86	1,40	823	1,56	882	-

AMDAME
ASOCIACIÓN DE DISTRIBUIDORES DE AUTOMOTORES DEL ESTADO DE MÉXICO A.C.

COMPRADORES POR LOCALIDADES EDOMEX ACUMULADO NOVIEMBRE 2021

	SUB	COMPACTOS	LUJO	DEPORTIVO	U. MULTIPLES	CAMIONES	ACUM.2021	ACUM.2020	DIF.	%
ACOLMAN	195	123	9	2	162	42	533	450	83	15.6%
A. DE JUÁREZ	133	104	3	3	60	46	349	380	- 31	-8.9%
ATENCO	63	49	2	2	40	23	179	154	25	14.0%
ATIZAPÁN	1,972	1,029	569	72	2,201	484	6,327	4,886	1,441	22.8%
CALIMAYA	108	76	73	2	165	37	461	345	116	25.2%
CAPULHUAC	32	25	3	3	27	20	110	111	- 1	-0.9%
CHALCO	558	506	16	7	466	91	1,644	1,589	55	3.3%
CHAPULTEPEC	26	18			15	1	60	43	17	28.3%
CHIAUTLA	42	31	3	1	46	12	135	125	10	7.4%
CHICOLOAPAN	299	162	1	3	209	27	701	690	11	1.6%
CHICONCUAC	30	15	4	2	56	16	123	102	21	17.1%
CHIMALHUACÁN	526	328	7	11	310	87	1,269	1,252	17	1.3%
COACALCO	955	493	61	16	706	119	2,350	2,392	- 42	-1.8%
CUAUTITLÁN	435	248	26	10	347	92	1,158	1,030	128	11.1%
C. IZCALLI	2,383	1,330	233	53	2,837	1,172	8,008	7,650	358	4.5%
ECATEPEC	3,119	1,921	119	54	2,401	615	8,229	7,842	387	4.7%
HUIXQUILUCAN	692	537	477	34	1,754	285	3,779	2,572	1,207	31.9%
IXTAPALUCA	849	577	24	16	694	148	2,308	2,178	130	5.6%
JALTENCO	36	27	1	2	31	1	98	106	- 8	-8.2%
LA PAZ	352	238	5	4	287	88	974	971	3	0.3%
LERMA	363	232	50	5	303	142	1,095	930	165	15.1%
M. OCAMPO	118	64	1	1	90	19	293	301	- 8	-2.7%
METEPEC	763	516	287	24	1,211	273	3,074	2,594	480	15.6%
MEXICALTZINGO	17	21	3	2	19	15	77	64	13	16.9%
NAUCALPAN DE JUÁREZ	2,888	2,439	703	67	3,822	1,202	11,121	10,483	638	5.7%
NEZAHUALCÓYOTL	2,328	1,454	115	67	1,942	349	6,255	5,498	757	12.1%
N. ROMERO	613	383	22	5	439	125	1,587	1,615	- 28	-1.8%
NO CONURBADO	2,673	2,080	204	45	2,427	1,663	9,092	8,631	461	5.1%
OCOYOACAC	96	66	30	5	105	36	338	298	40	11.8%
OTZOLOTEPEC	53	31	2		52	19	157	174	- 17	-10.8%
S. M. ATENCO	172	132	31	2	197	99	633	540	93	14.7%
TECÁMAC	1,075	727	75	19	884	179	2,959	2,706	253	8.6%
TEJUPILCO	29	50	12		59	39	189	171	18	9.5%
TEPOTZOTLÁN	224	79	17	3	144	69	536	483	53	9.9%
TEXCOCO	450	368	44	13	513	149	1,537	1,389	148	9.6%
TEZOYUCA	42	37	7	2	43	25	156	151	5	3.2%
TIANGUISTENCO	87	74	11	1	69	37	279	217	62	22.2%
TLALNEPANTLA	2,739	1,481	425	82	2,967	2,337	10,031	9,518	513	5.1%
TOLUCA	2,871	2,170	607	60	2,689	2,005	10,402	7,818	2,584	24.8%
TULTEPEC	286	139	12	3	205	60	705	658	47	6.7%
TULTITLÁN	1,157	628	57	26	888	303	3,059	3,096	- 37	-1.2%
V. DE CHALCO	354	278	7	6	224	77	946	927	19	2.0%
XONACATLÁN	52	41	8	1	71	24	197	193	4	2.0%
ZINACANTEPEC	302	190	17	6	215	100	830	828	2	0.2%
EDOMEX	**32,557**	**21,517**	**4,383**	**742**	**32,392**	**12,752**	**104,343**	**94,151**	**10,192**	**9.8%**

AMDAMEX
ASOCIACIÓN DE DISTRIBUIDORES DE AUTOMOTORES DEL ESTADO DE MÉXICO A.C.

VARIACION PORCENTUAL ACUMULADA NOVIEMBRE 2021

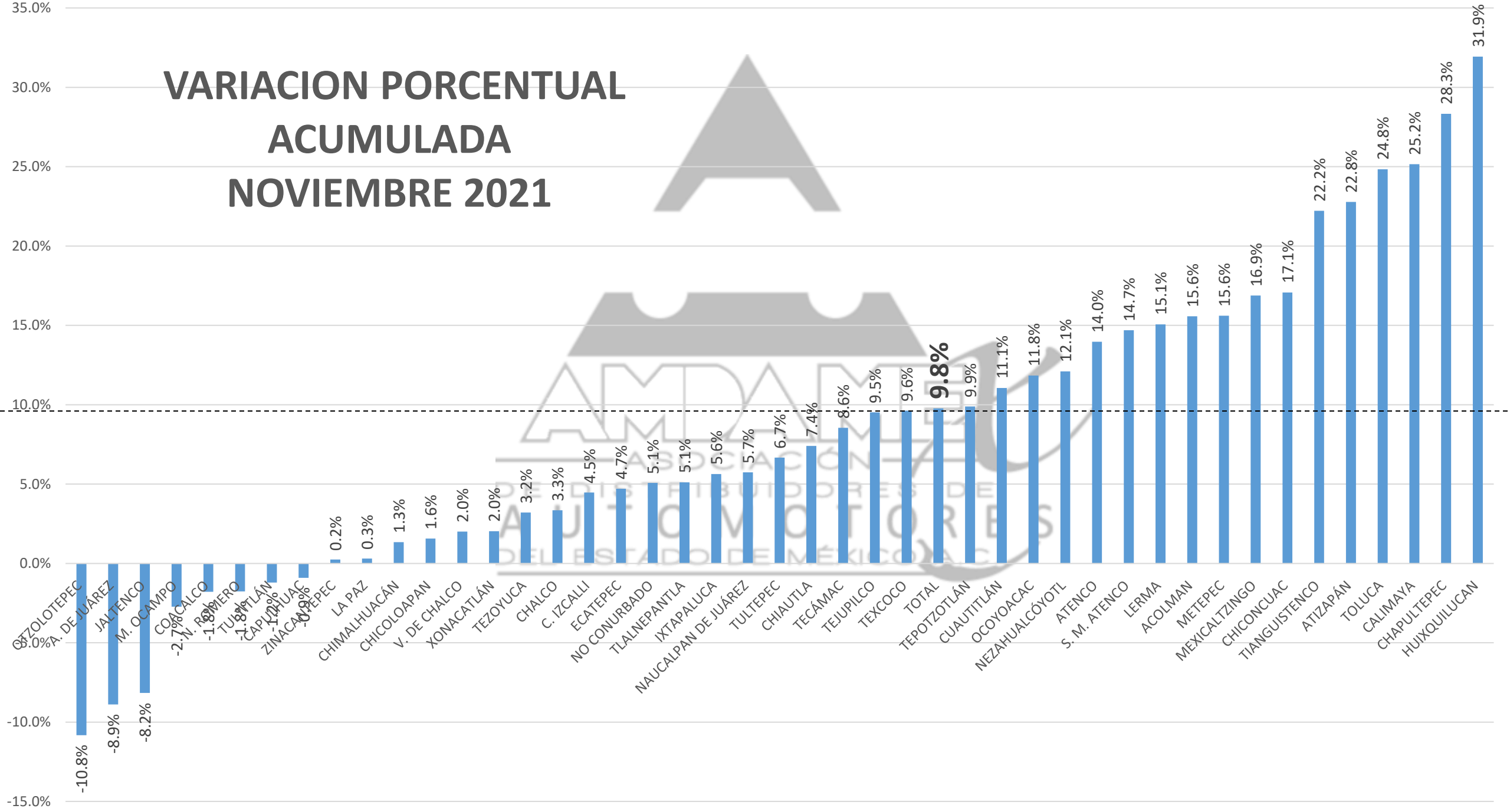

AMDAM
ASOCIACIÓN DE DISTRIBUIDORES DE AUTOMOTORES DEL ESTADO DE MÉXICO A.C.

COMPARATIVO POR MUNICIPIOS Y REGIONES
ACUMULADO NOVIEMBRE 2021

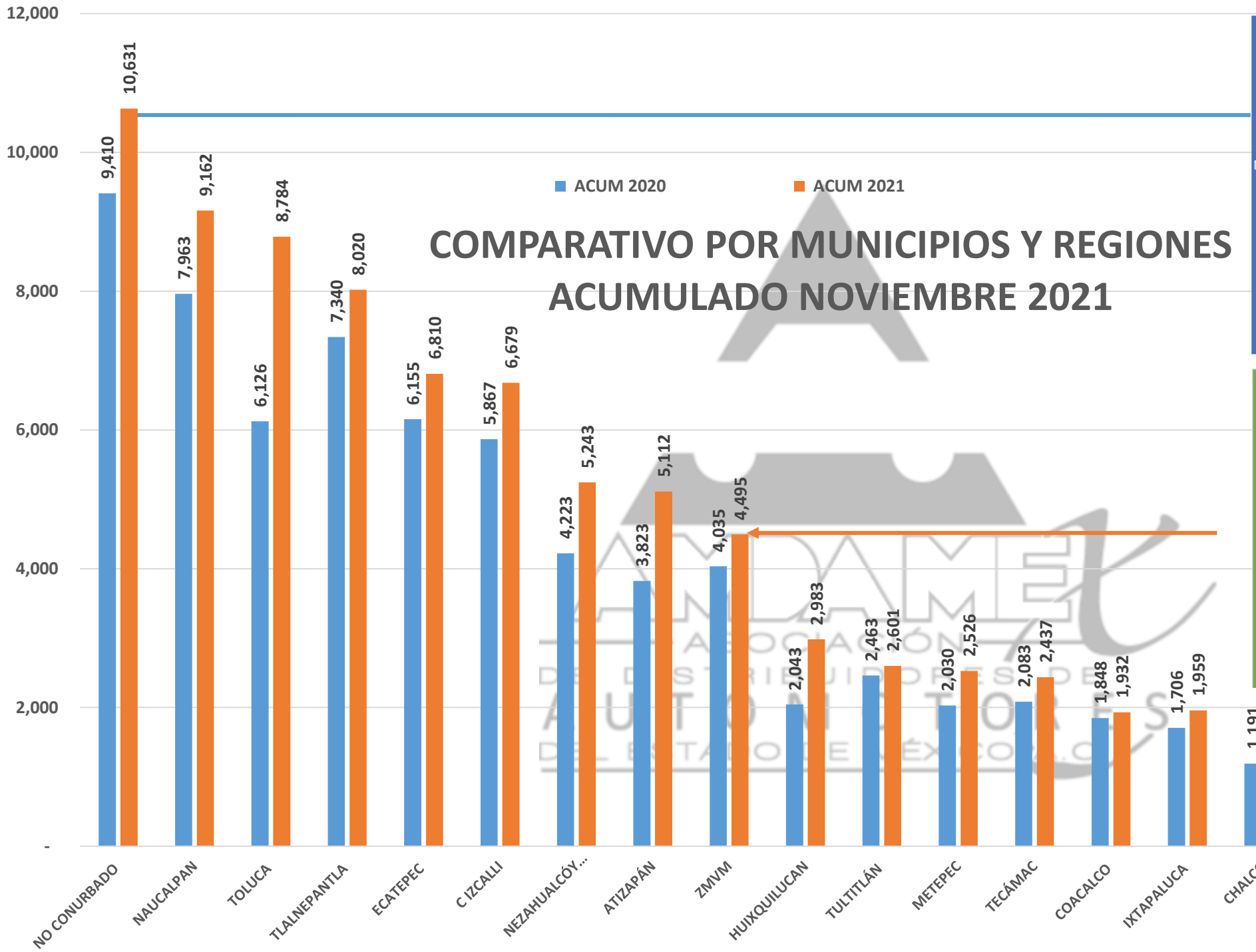

	ACUM.2021	ACUM.2020	DIF.	VAR.
A DE JUÁREZ	349	380	- 31	-8.9%
CALIMAYA	461	345	116	25.2%
CAPULHUAC	110	111	- 1	-0.9%
CHAPULTEPI	60	43	17	28.3%
MEXICALTZI	77	64	13	16.9%
NO CONURB.	9,092	8,631	461	5.1%
OCOYOACA	**338**	**298**	**40**	**11.8%**
OTZOLOTEP	**157**	**174**	**- 17**	**-10.8%**
S M ATENCC	**633**	**540**	**93**	**14.7%**
TEJUPILCO	189	171	18	9.5%
TIANGUISTE	279	217	62	22.2%
XONACATLÁ	197	193	4	2.0%
ZINACANTE	830	828	2	0.2%
NO CONURI	**12,772**	**11,995**	**777**	**6.5%**

	ACUM.2021	ACUM.2020	DIF.	VAR.
ACOLMAN	533	450	83	15.6%
ATENCO	179	154	25	14.0%
CHIAUTLA	135	125	10	7.4%
CHICOLOAP	701	690	11	1.6%
CHICONCUA	123	102	21	17.1%
JALTENCO	98	106	- 8	-8.2%
LA PAZ	974	971	3	0.3%
M OCAMPO	293	301	- 8	-2.7%
TEPOTZOTL	536	483	53	9.9%
TEZOYUCA	156	151	5	3.2%
TULTEPEC	705	658	47	6.7%
V DE CHALC	946	927	19	2.0%
ZMVM	**5,379**	**5,118**	**261**	**5.1%**

ASOCIACIÓN DE DISTRIBUIDORES DE AUTOMOTORES DEL ESTADO DE MÉXICO A.C.

NO CONURBADO	**4,002**	**NAUCALPAN**	**1,849**	**ECATEPEC.**	**640**	**C. IZCALLI**	**1,771**	**ORIENTE**	**1,228**	**TULTITLÁN.**	**382**	**TLALNEPANT**	**80**
TOLUCA	2,584	HUIXQUILUCA	1,207	ECATEPEC	387	ATIZAPÁN	1,441	NEZAHUALCÓYC	757	TULTITLÁN	169	TLALNEPANT	80
METEPEC	480	NAUCALPAN	638	TECÁMAC	253	C IZCALLI	358	TEXCOCO	148	CUAUTITLÁN	128		
NO CONURBADO	461	XONACATLÁN	4			N ROMERO	- 28	IXTAPALUCA	130	TULTEPEC	61		
LERMA	165							ACOLMAN	83	TEPOTZOTLÁ	50		
CALIMAYA	116							CHALCO	55	M OCAMPO	12		
S M ATENCO	93							ATENCO	25	JALTENCO	4		
TIANGUISTENCO	62							CHICONCUAC	21	COACALCO	- 42		
OCOYOACAC	40							CHIMALHUACÁN	17				
TEJUPILCO	18							CHICOLOAPAN	11				
CHAPULTEPEC	17							CHIAUTLA	10				
MEXICALTZINGO	13							TEZOYUCA	5				
ZINACANTEPEC	2							LA PAZ	3				
CAPULHUAC	- 1							V DE CHALCO	- 37				
OTZOLOTEPEC	- 17												
A DE JUÁREZ	- 31												

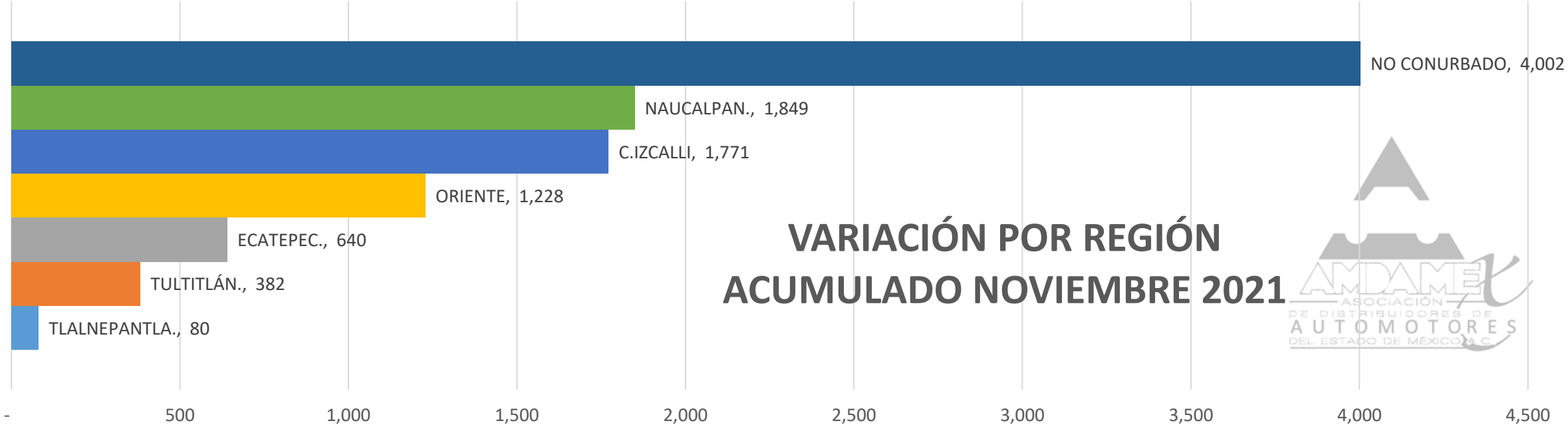

VARIACIÓN POR REGIÓN
ACUMULADO NOVIEMBRE 2021

AMDAMEX
ASOCIACIÓN DE DISTRIBUIDORES DE AUTOMOTORES DEL ESTADO DE MÉXICO A.C.

COMPRADORES POR MARCA EDOMEX

COMPRADORES POR ESTADO POR MARCA ACUMULADO NOVIEMBRE 2021

	TOTAL	NISSAN	GENERAL MOTORS	VOLKSWAGEN	TOYOTA	KIA	CHRYSLER	MAZDA	HONDA	FORD	HYUNDAI	SUZUKI	RENAULT	SEAT	MITSUBISHI MOTORS	MG	BMW	PEUGEOT	AUDI	JAC	MINI	SUBARU	MOTORNATION	PORSCHE	LINCOLN	ACURA	INFINITI
Aguascalientes	12,411	3,683	1,190	1,004	994	644	492	732	476	380	343	396	762	327	274	157	156	97	99	134	39	2	2	14	4	3	7
Baja California	25,753	5,356	3,383	1,472	2,587	2,798	1,768	951	2,091	842	1,109	534	853	18	525	19	476	349	158	206	95	89	28	5	20	18	3
Baja California Sur	6,668	1,243	927	463	1,194	651	415	25	391	454	160	191	149	75	113	22	19	13	54	13	6	66	12	2	8	1	1
Campeche	6,542	1,157	793	469	484	492	513	401	249	219	369	627	193	140	194	72	32	67	13	19	9	6	17	1	6		
Chiapas	17,522	4,724	1,868	2,697	1,774	677	716	750	954	741	436	473	481	212	224	87	179	141	92	93	51	1	128	6	14	1	2
Chihuahua	24,978	5,950	3,584	1,599	2,258	1,968	1,480	967	1,111	1,415	1,434	545	554	195	493	204	201	362	205	159	37	109	32	10	38	29	39
Coahuila	25,624	4,863	4,234	1,635	2,156	2,147	1,860	1,343	1,213	1,492	837	901	542	219	370	535	276	235	196	386	41	36	28	37	27	10	5
Colima	7,482	1,880	530	324	1,045	724	364	529	207	189	409	302	355	187	194	16	93	32	15	65	5	4	1	6	3	3	
Durango	8,320	1,649	1,087	539	910	622	743	374	385	385	500	250	173	24	222	67	55	103	63	138	15	5		6	3		2
Distrito Federal	147,288	29,674	20,840	16,452	12,982	10,349	9,673	6,544	4,285	6,298	4,179	3,343	5,967	3,390	2,477	1,697	2,818	1,692	1,940	633	853	250	215	215	196	142	184
Edo. de México	104,343	20,673	15,063	12,197	6,517	8,483	5,427	4,619	4,387	2,980	3,833	4,266	2,574	4,454	1,213	1,903	1,424	1,246	846	1,004	589	171	143	101	68	102	60
Guanajuato	34,583	7,498	4,440	3,623	2,575	3,825	1,760	1,707	1,312	1,677	1,410	1,201	569	716	491	321	387	253	317	151	147	63	17	43	16	43	21
Guerrero	9,019	2,931	957	911	923	539	437	373	498	131	120	315	185	280	37	20	96	36	54	120	41	2	5	2	3	1	2
Hidalgo	10,904	2,034	1,292	1,244	1,014	638	526	831	652	358	479	328	260	337	166	123	177	128	96	134	52	4	2	12	10	5	2
Jalisco	73,240	13,944	6,573	5,733	7,508	6,745	3,236	4,476	3,690	4,012	3,292	2,572	2,191	1,418	1,363	1,091	1,132	1,676	889	591	324	327	55	126	60	130	86
Michoacán	18,780	5,129	1,901	1,531	1,354	1,232	1,150	1,188	1,190	635	731	348	422	373	466	39	286	219	186	239	99	21	2	15	5	14	5
Morelos	13,585	3,155	1,172	1,768	992	942	534	1,153	833	309	405	341	270	477	102	253	290	133	112	73	92	12	93	16	9	46	3
Nayarit	6,950	1,576	650	413	636	796	427	515	336	209	462	229	192	135	195	58	43	38	13	9	9	4	1	1	1		2
Nuevo León	80,596	13,917	11,745	5,560	7,623	7,620	4,886	4,640	3,857	3,617	2,878	2,661	1,424	1,124	985	3,179	1,051	1,054	1,396	391	250	200	71	171	96	139	61
Oaxaca	14,641	4,184	1,739	1,613	1,365	693	632	380	644	428	569	464	415	334	174	219	119	167	117	209	36	43	85	4	5	2	1
Puebla	39,557	5,724	3,773	11,226	3,826	2,447	1,439	943	1,102	949	1,082	1,087	1,063	1,758	219	827	455	321	522	347	202	62	49	57	25	28	24
Querétaro	21,165	3,980	2,477	2,426	1,678	2,632	1,072	1,049	828	581	677	798	518	482	184	373	431	258	238	140	138	73	37	65	16	8	6
Quintana Roo	16,514	3,253	1,820	1,848	1,349	1,640	709	670	582	427	559	1,181	328	275	375	456	168	184	115	129	95	11	253	43	23	2	19
San Luis Potosí	16,852	3,904	2,028	1,453	1,718	1,998	668	694	1,041	426	505	449	270	382	165	363	273	204	123	89	60	12	2	21		3	1
Sinaloa	26,727	5,453	3,131	2,286	3,505	2,645	1,788	941	993	1,155	1,549	629	493	177	670	14	406	275	322	12	62	5	105	12	42	54	3
Sonora	21,559	5,280	3,230	1,105	2,857	1,497	1,591	780	830	964	1,182	479	389	82	321	133	162	326	75	90	35	77	1	4	57	5	7
Tabasco	13,990	2,910	1,861	1,520	758	1,071	635	460	416	662	644	703	416	285	370	480	111	103	140	334	28	3	62	5	9		4
Tamaulipas	25,775	6,620	3,647	1,629	2,397	2,742	1,327	1,135	1,542	1,109	756	597	685	37	623	200	125	189	68	178	9	9	126	10	3	9	3
Tlaxcala	6,152	1,068	635	649	696	632	358	213	334	112	385	217	203	276	20	164	36	50	22	52	7	5	8	2	3	5	
Veracruz	38,532	8,762	4,853	4,209	3,386	2,937	1,983	1,430	1,756	1,501	1,415	1,447	1,283	835	673	465	273	323	173	551	105	53	67	24	16	6	6
Yucatán	16,993	2,856	1,941	1,148	919	1,905	702	950	753	546	988	1,184	438	253	925	482	163	190	155	163	72	73	82	35	36	4	30
Zacatecas	6,444	1,455	402	632	630	807	275	436	401	190	284	202	154	189	111	99	24	27	17	100	7	1		1			
Otras Marcas	16,821																										
TOTAL REPÚBLICA	916,310	186,485	113,766	91,378	80,610	75,538	49,586	42,199	39,339	35,393	33,981	29,260	24,771	19,466	14,934	14,138	11,937	10,491	8,831	6,952	3,610	1,799	1,729	1,072	822	813	589

AMDAME
ASOCIACIÓN DE DISTRIBUIDORES DE AUTOMOTORES DEL ESTADO DE MÉXICO A.C.

EDOMEX VS NACIONAL PENETRACIÓN POR MARCA ACUMULADO NOV. 2021

MARCA	NACIONAL	%	EDOMEX	%
TOTAL	916,310	100.0%	104,343	100.0%
NISSAN	186,485	20.4%	20,673	19.8%
GM	113,766	12.4%	15,063	14.4%
VW	91,378	10.0%	12,197	11.7%
KIA	75,538	8.2%	8,483	8.1%
TOYOTA	80,610	8.8%	6,517	6.2%
CHRYSLER	49,586	5.4%	5,427	5.2%
MAZDA	42,199	4.6%	4,619	4.4%
SEAT	19,466	2.1%	4,454	4.3%
HONDA	39,339	4.3%	4,387	4.2%
SUZUKI	29,260	3.2%	4,266	4.1%
HYUNDAI	33,981	3.7%	3,833	3.7%
FORD	35,393	3.9%	2,980	2.9%
RENAULT	24,771	2.7%	2,574	2.5%
MG	14,138	1.5%	1,903	1.8%
BMW	11,937	1.3%	1,424	1.4%
PEUGEOT	10,491	1.1%	1,246	1.2%
MITSUBISHI	14,934	1.6%	1,213	1.2%
JAC	6,952	0.8%	1,004	1.0%
AUDI	8,831	1.0%	846	0.8%
MINI	3,610	0.4%	589	0.6%
SUBARU	1,799	0.2%	171	0.2%
MOTORNATION	1,729	0.2%	143	0.1%
ACURA	813	0.1%	102	0.1%
PORSCHE	1,072	0.1%	101	0.1%
LINCOLN	822	0.1%	68	0.1%
INFINITI	589	0.1%	60	0.1%
MERCEDES-BENZ	12,729	1.4%	N/D	N/D
VOLVO	3,021	0.3%	N/D	N/D
LAND ROVER	960	0.1%	N/D	N/D
JAGUAR	111	0.0%	N/D	N/D

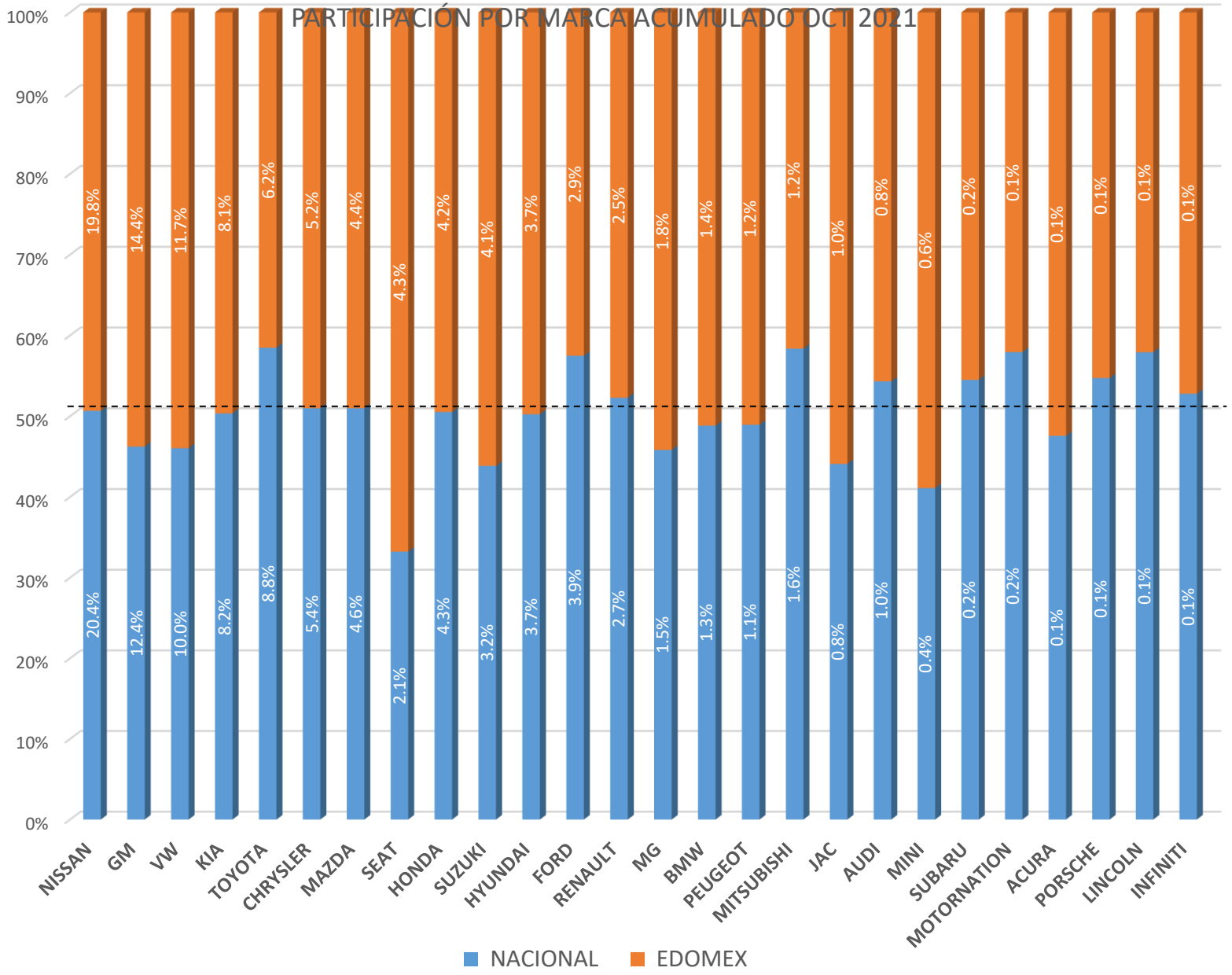

PARTICIPACIÓN POR MARCA
ACUMULADO NOVIEMBRE 2021

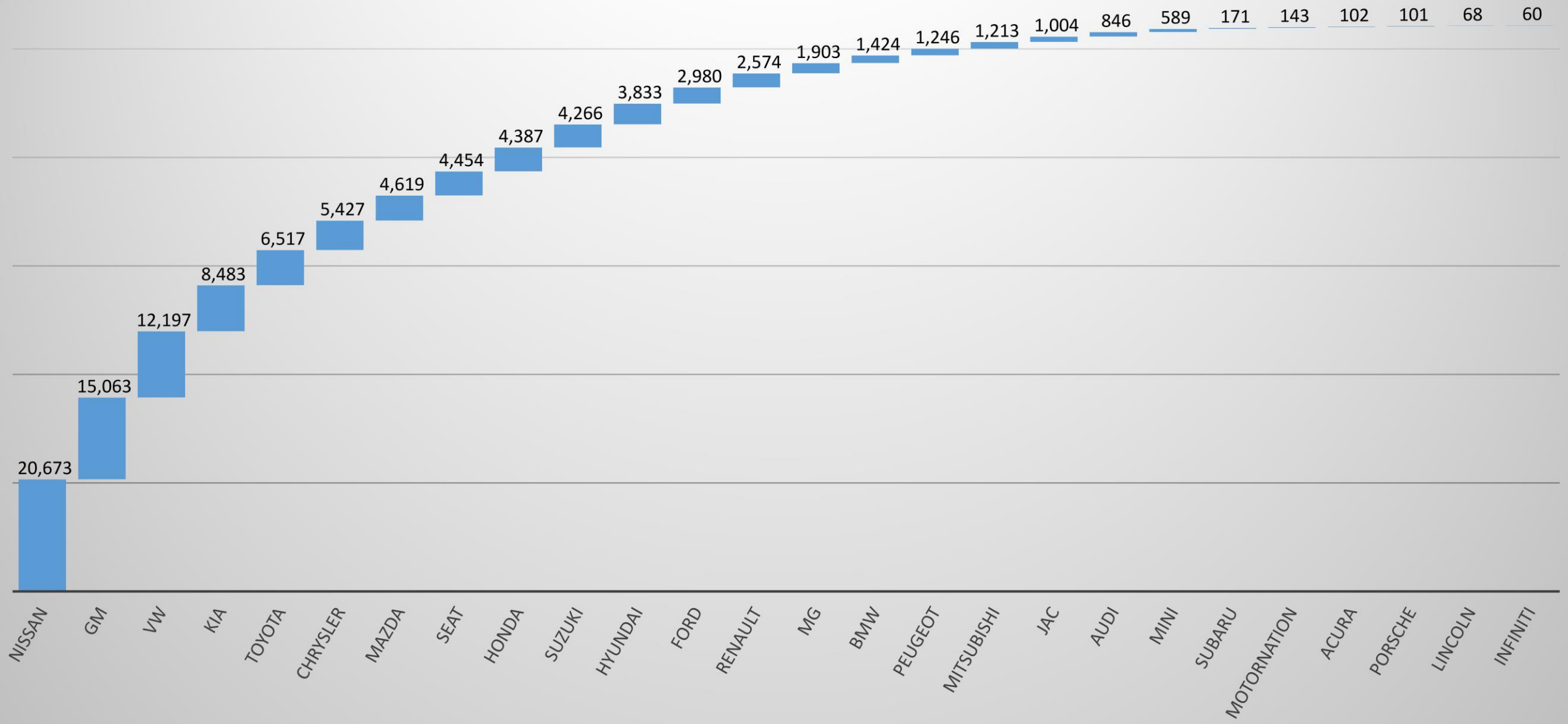

COMPRADORES POR MARCA POR LOCALIDAD ACUMULADO NOV. 2021

PLAZA	TOTAL	NISSAN	GENERAL M	VOLKSWAG	KIA	TOYOTA	CHRYSLER	MAZDA	SEAT	HONDA	SUZUKI	HYUNDAI	FORD	RENAULT	MG	BMW	PEUGEOT	MITSUBISHI	JAC	AUDI	MINI	SUBARU	MOTORNAT	ACURA	PORSCHE	LINCOLN	INFINITI
ACOLMAN	533	136	73	61	64	34	16	18	16	17	26	22	14	11	8		3	3	3	3	1		1			3	
ALMOLOYA DE JUÁREZ	349	114	60	49	13	17	15	12	12	8	4	11	8	7	2		6	4	4		1		2				
ATENCO	179	45	24	15	17	13	6	7	7	15	9	6	4	7	1		1			2							
ATIZAPÁN DE ZARAGOZA	6,327	923	644	711	624	425	263	366	280	300	255	349	177	89	125	217	73	172	53	110	97	13	11	8	28	3	11
CALIMAYA	461	68	61	32	44	26	13	27	8	23	9	17	14	7	11	47	8	5	18	4	14	2					3
CAPULHUAC	110	29	12	17	7	9	3	9	5	2	5	2	6		1	1	1	1									
CHALCO	1,644	488	313	147	84	54	35	75	87	75	95	51	18	59	34	1	6	1	7	6	3	1	1		2	1	
CHAPULTEPEC	60	12	8	6	13	2		2	5	2	2		1	2	2			1	2								
CHIAUTLA	135	25	9	19	23	6	3	4	9	8	7	5	7	2	5	1				1				1			
CHICOLOAPAN	701	133	159	75	59	28	21	35	45	29	27	22	15	25	16		7	2	1	1			1				
CHICONCUAC	123	20	12	21	22	3	3	6	3	8	2	1	3	4			13			2							
CHIMALHUACÁN	1,269	252	288	141	104	52	34	53	87	39	65	47	31	38	19	1	4	9	3	1	1						
COACALCO DE BERRIOZÁB/	2,350	367	338	229	345	179	77	114	126	68	165	145	59	33	38	7	19	7	10	8	11	1	2			2	
CUAUTITLÁN	1,158	187	175	194	124	73	35	61	80	39	25	47	25	22	27	9	8	6	4	8	7	1	1				
CUAUTITLÁN IZCALLI	8,008	1,216	861	1,016	765	582	398	393	323	269	427	307	286	321	132	60	340	153	50	39	22	11	2	20	1	7	7
ECATEPEC DE MORELOS	8,229	1,693	1,301	863	813	475	275	283	519	384	456	336	156	249	176	31	65	35	63	19	19	3	5	1	1	5	3
HUIXQUILUCAN	3,779	340	299	395	403	399	181	256	139	220	75	134	84	47	135	202	55	141	13	113	73	8	3	22	21	14	7
IXTAPALUCA	2,308	509	386	280	183	97	39	98	130	89	166	62	43	129	40	5	15	4	22	5	5	1					
JALTENCO	98	26	18	5	14	4	1	1	8	2	8	2	4	2	1		1		1								
LA PAZ	974	193	166	150	86	60	32	28	38	44	46	24	36	34	19		3	6	5	2	1		1				
LERMA	1,095	226	119	216	56	66	62	50	36	41	28	35	27	17	20	23	9	26	8	15	3	5	4	1			2
MELCHOR OCAMPO	293	64	60	35	28	14	5	16	14	6	14	12	9	6	5		2		1				1	1			
METEPEC	3,074	457	360	304	227	215	178	136	84	145	91	127	88	117	106	103	38	50	72	70	52	23	18	5	6	1	1
MEXICALTZINGO	77	21	7	8	8	4	1	5	2	4	2	3	4	1	1			1	3	2							
NAUCALPAN DE JUÁREZ	11,121	2,000	1,336	1,105	950	1,029	390	609	369	641	373	400	585	221	182	248	116	108	138	153	82	14	10	22	14	15	11
NEZAHUALCÓYOTL	6,255	1,144	1,001	738	513	363	146	316	443	320	401	286	119	160	127	34	51	21	25	14	11	6	11	1	2	2	
NICOLÁS ROMERO	1,587	400	275	157	121	59	56	91	75	70	77	72	38	13	29	11	15	8	9	2	4	1		2	2		
NO CONURBADO	9,092	2,841	1,354	1,190	448	476	337	310	288	299	286	226	270	260	96	57	99	39	74	71	31	11	19	1	4	3	2
OCOYOACAC	338	73	45	34	24	23	15	13	11	15	9	17	7	3	13	11	4	1	4	5	5	1	3	1			1
OTZOLOTEPEC	157	39	24	20	7	4	4	2	10	5	7	6	7	5	5		4	3	2	1		1	1				
SAN MATEO ATENCO	633	152	71	82	42	36	34	31	15	32	21	27	12	12	15	12	6	7	9	7	5	2	1	2			
TECÁMAC	2,959	644	501	284	272	152	81	124	191	151	154	133	40	46	53	15	27	14	30	19	13	3	9	1	1	1	
TEJUPILCO	189	75	13	25	3	20	6	4	1	17	2	1	6	1	1	6	2	2		1	1	2					
TEPOTZOTLÁN	536	88	87	87	58	41	29	18	27	14	30	14	18	6	1	2	4	2		7			1	2			
TEXCOCO	1,537	307	151	184	212	91	62	64	49	114	56	25	50	94	25	17	12	6	3	8	3			2	2		
TEZOYUCA	156	36	22	23	9	7	8	8	3	4	5	6	2	9	3	3	1	2	1	2	1				1		
TIANGUISTENCO	279	88	27	38	14	11	11	15	11	10	7	13	10		4	2	5	4	4	4	1						
TLALNEPANTLA DE BAZ	10,031	1,496	1,410	1,067	704	711	1,217	411	410	367	405	345	295	294	164	119	94	278	46	73	50	34	13	5	8	8	7
TOLUCA	10,402	2,567	2,063	1,262	451	369	1,154	308	241	276	161	259	262	139	171	155	77	58	272	48	57	18	19	2	7	2	4
TULTEPEC	705	127	113	74	90	37	30	43	24	19	49	36	18	11	11	4	8	4	1	2	2	2					
TULTITLÁN	3,059	525	448	571	344	169	77	116	143	110	157	137	74	39	44	10	31	14	21	9	12	4	1	1	1		1
VALLE DE CHALCO SOLIDAF	946	269	198	114	37	44	16	32	38	41	38	34	25	24	18	2	4	6	3	2		1					
XONACATLÁN	197	43	28	32	13	9	4	11	5	16	2	6	4	2	6	1	2	4	3	2	1	1	2				
ZINACANTEPEC	830	215	143	121	45	29	54	38	37	29	17	23	19	6	11	7	7	5	16	5		1		1		1	
EDOMEX	104,343	20,673	15,063	12,197	**8,483**	6,517	**5,427**	4,619	4,454	4,387	4,266	3,833	2,980	2,574	1,903	1,424	1,246	1,213	1,004	846	589	171	143	102	101	68	60

AMDA
ASOCIACIÓN DE DISTRIBUIDORES DE AUTOMOTORES DEL ESTADO DE MÉXICO A.C.

COMPRADORES SUBCOMPACTOS POR MARCA EDOMEX
ACUMULADO NOV. 2021

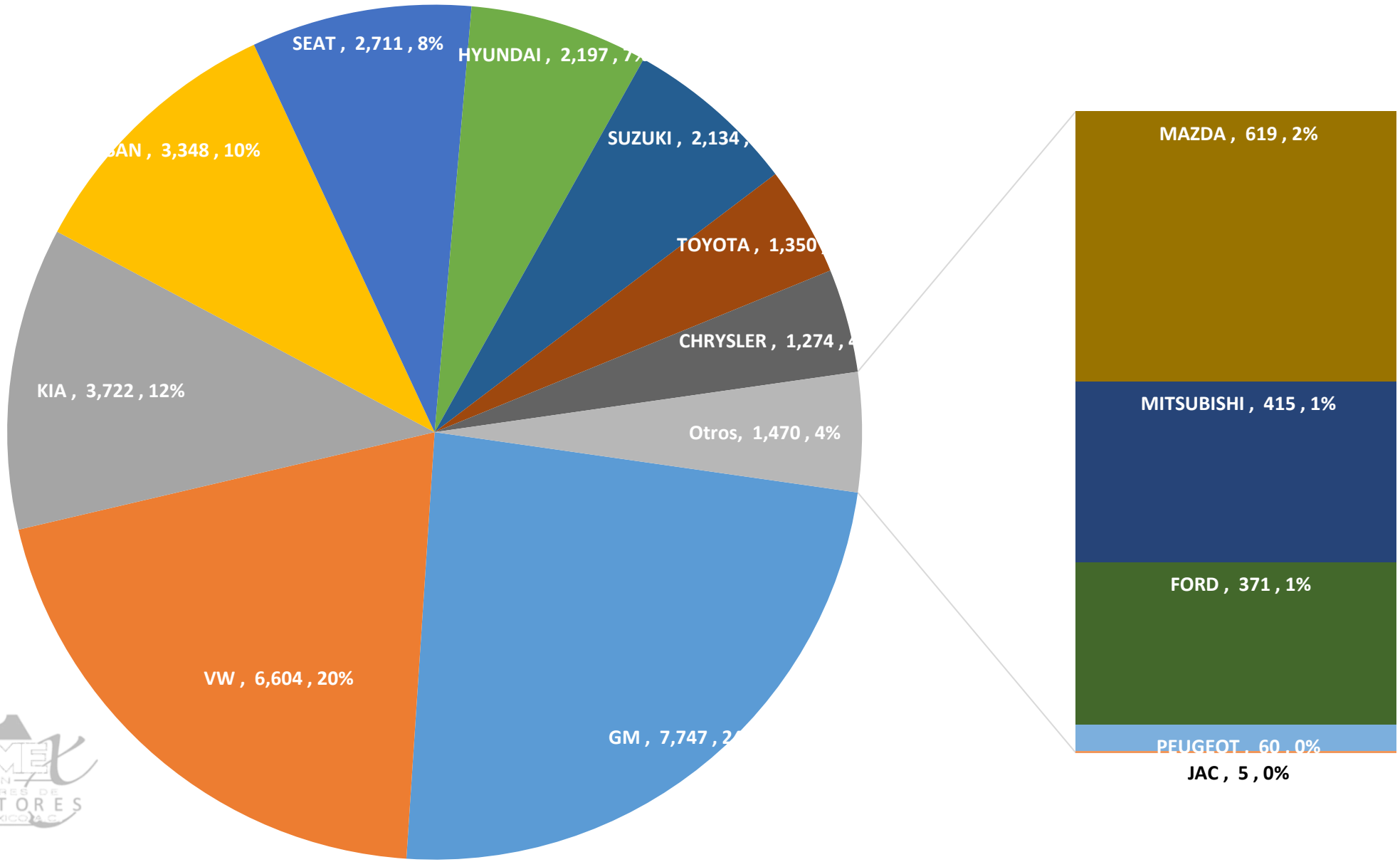

AMDAMEX
ASOCIACIÓN DE DISTRIBUIDORES DE AUTOMOTORES DEL ESTADO DE MÉXICO A.C.

COMPRADORES POR MODELO SUBCOMPACTOS EDOMEX ACUMULADO NOV 2021

SUBCOMPACT	32,557
Aveo 4 puerta	4,770
VENTO	4,144
MARCH	3,348
Ibiza 4 puerta	2,711
Rio Sedan	2,209
Beat Sedan	1,856
Rio HB	1,513
Swift	1,225
VIRTUS	1,220
POLO 4 puerta	1,151
Gi10 Sedan*	999
Spark NG*	730
IGNIS	668
ATTITUDE	644
Prius C	629
Gi10*	602
YARIS Sedan	600
MIRAGE G4	415
Beat	391
MAZDA 2	383
FIGO*	371
ACCENT	348
MOBI	310
ARGO	256
ACCENT HB	248
MAZDA 2 5 DC	236
BALENO	180
YARIS*	121
GOL SEDAN*	89
UNO	64
CIAZ	61
208*	59
E Sei 1	5
208 5P	1

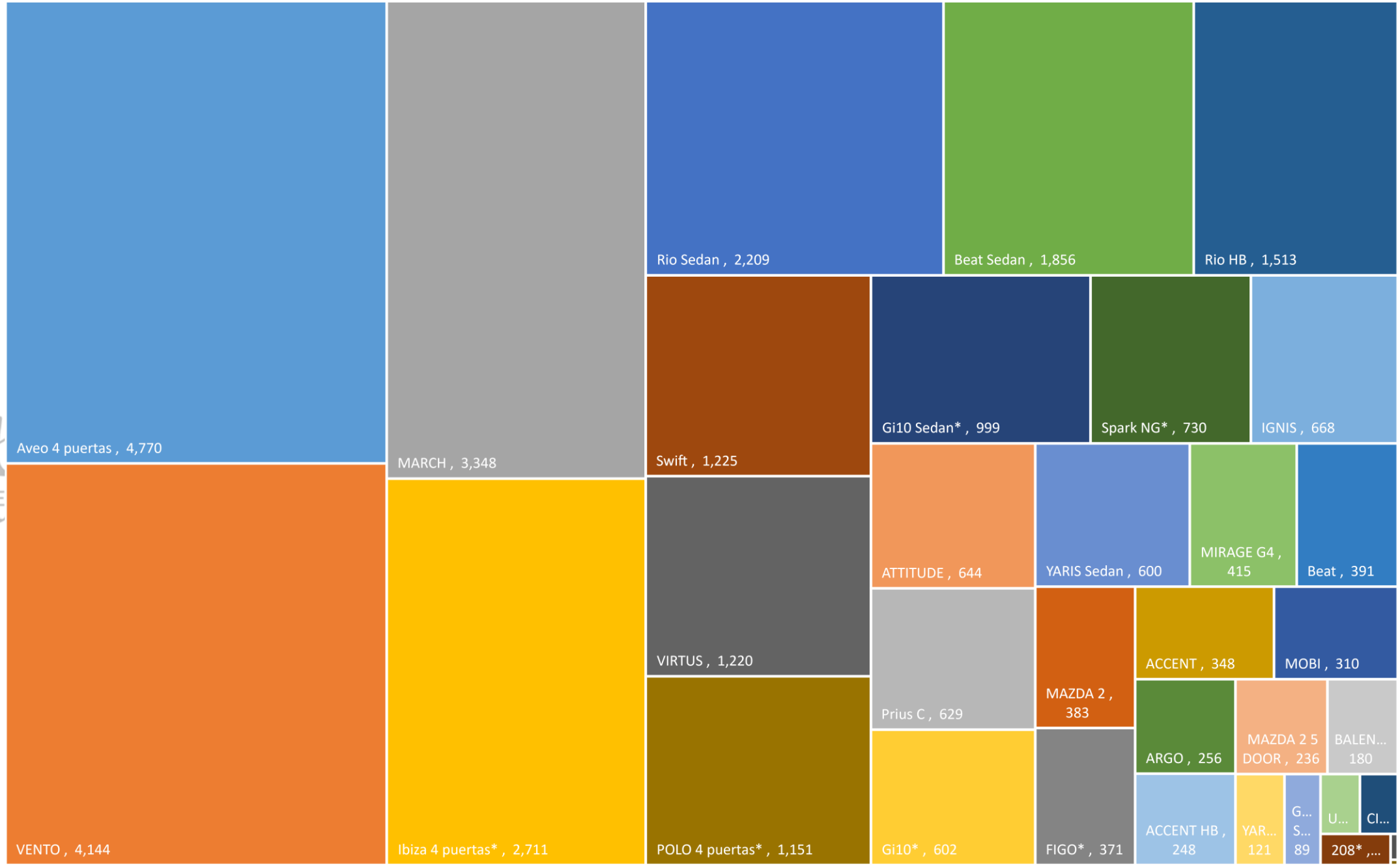

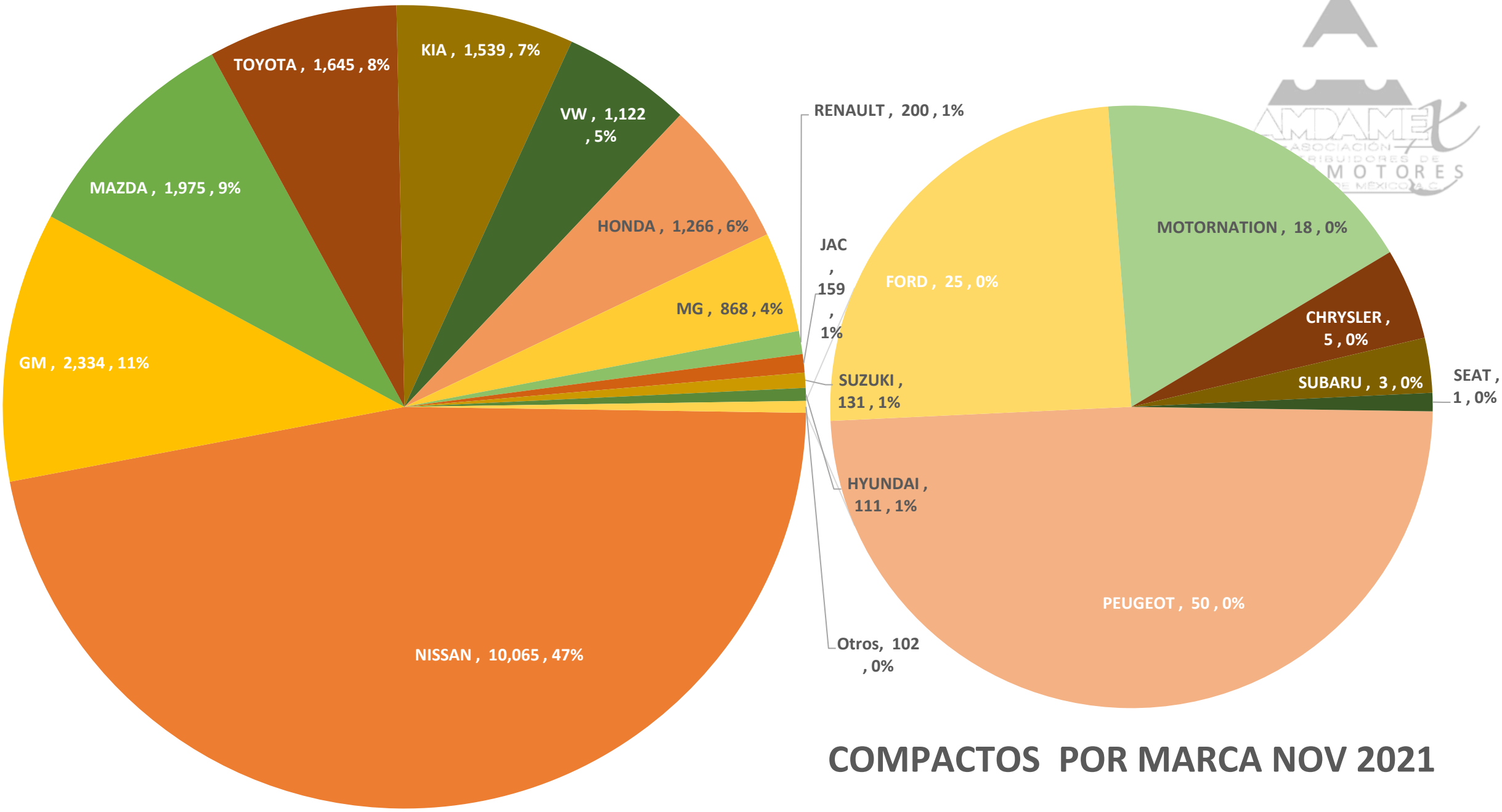

COMPACTOS POR MARCA NOV 2021

COMPARATIVO MODELOS COMPACTOS EDOMEX ACUMULADO NOV 2021

COMPACTOS	21,517
Versa	7,717
SENTRA	2,347
Onix	1,757
Forte	1,273
MAZDA 3 4 DC	1,041
AVANZA	979
MAZDA 3 5 DC	884
MG5	868
City*	785
JETTA_A7	712
COROLLA*	666
Cavalier 4 pue	577
JETTA_A6	406
Civic 4 puerta	378
Forte HB	263
STEPWAY	200
J7	153
SX4 S-CROSS	131
ELANTRA*	111
FIT	52
MAZDA 6	50
301*	49
INSIGHT	48
Fusion	25
CHANGAN AL	16
NEON	5
J4	5
Golf 4 puertas	4
Civic 2 puerta	3
KIA OPTIMA	3
WRX STI	3
BAIC D20 SED	2
E J7	1
LEAF	1
308*	1
TOLEDO*	1

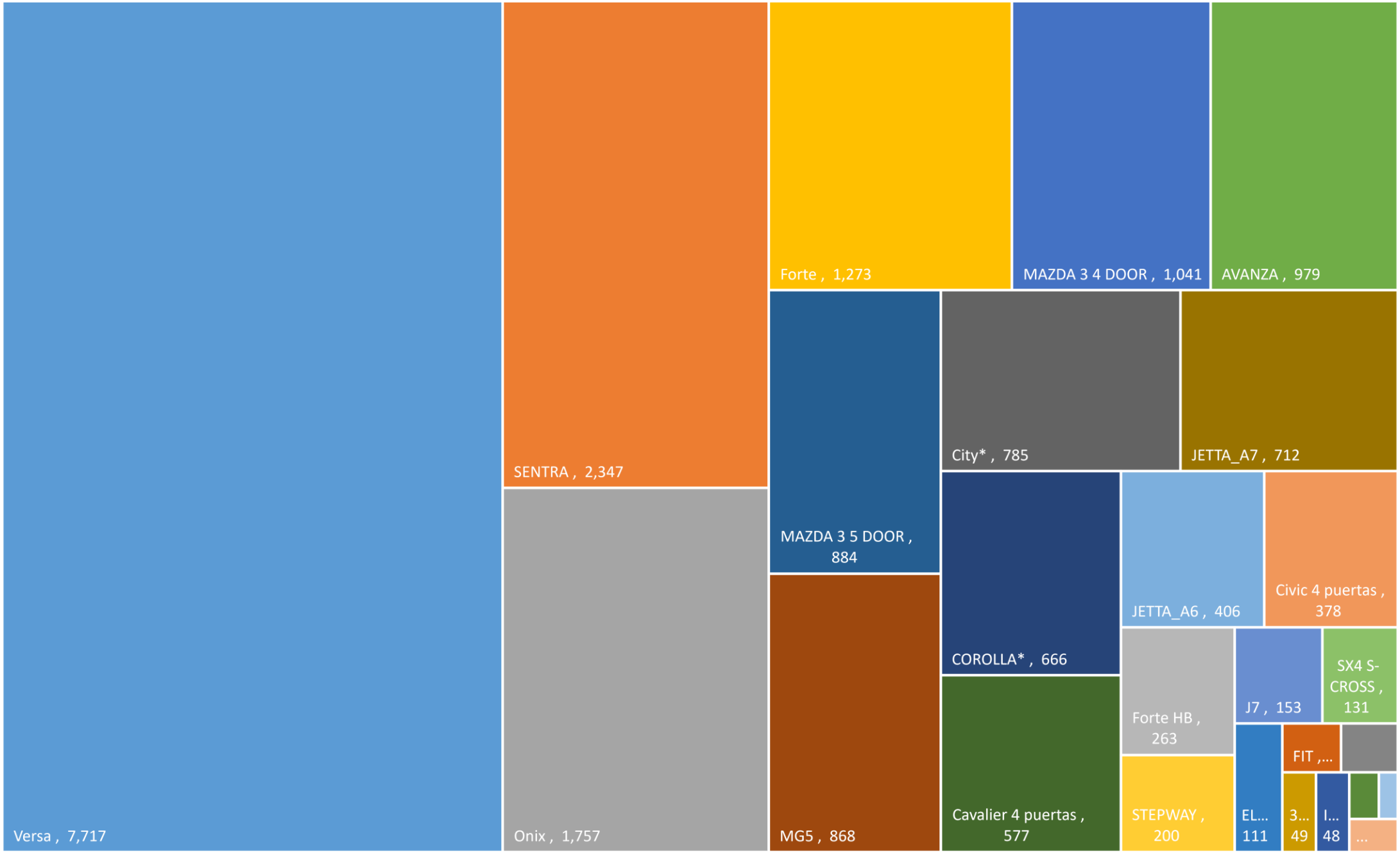

COMPRADORES POR MARCA LUJO NOV 2021

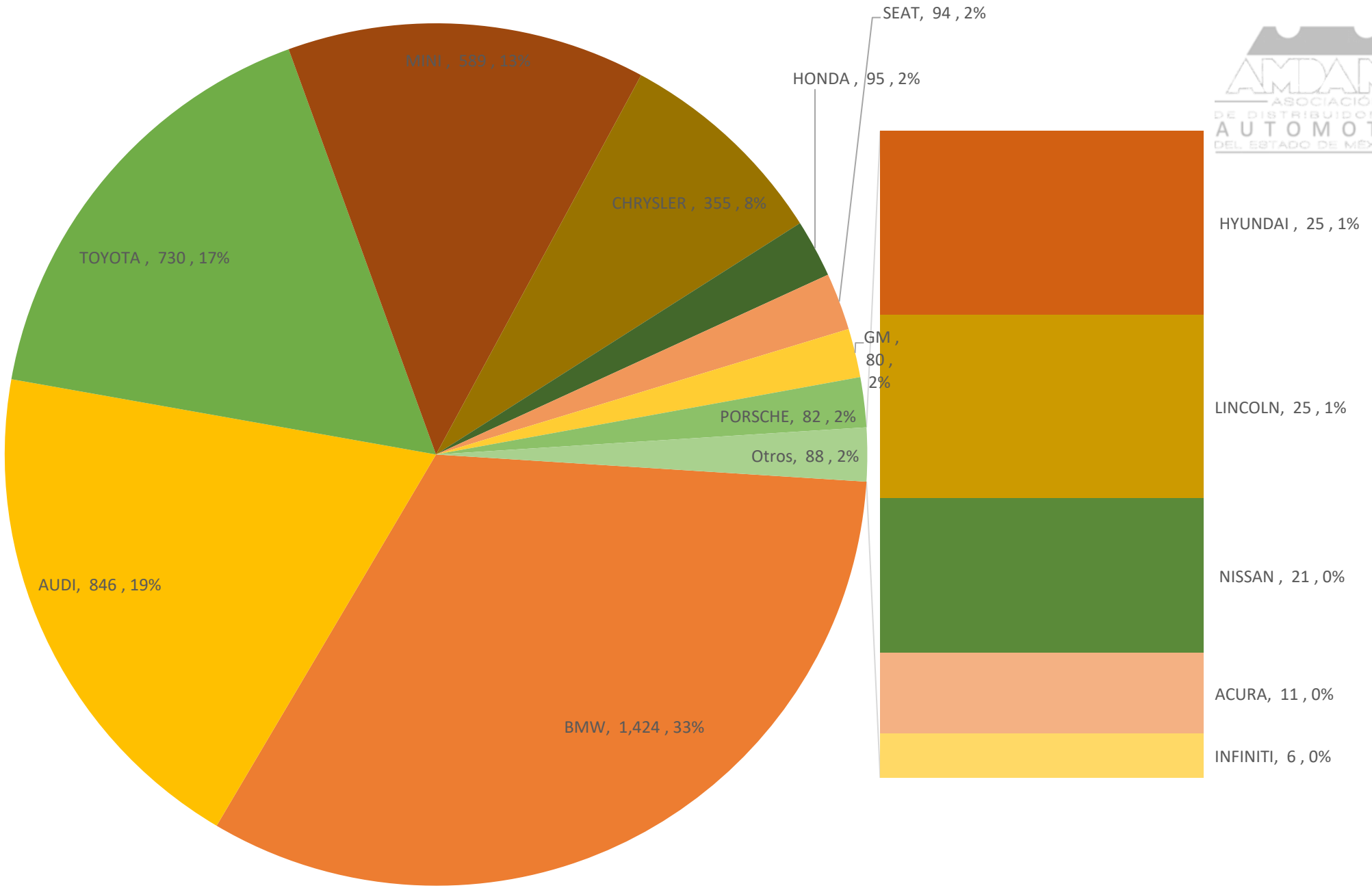

COMPRADORES LUJO EDOMEX ACUMULADO NOV 2021

LUJO	4,383
Prius	514
CHARGER	345
MINI 3 PTAS	343
X3	252
X1	217
CAMRY*	216
A1	185
X5	179
Serie3	167
Q3	161
Q2	151
Q5	136
X4	121
X2	108
MINI COUNTRY	97
Accord	95
FORMENTOR	94
Serie2	92
MINI 5 PTAS	91
Serie1 Hatch	74
X6	60
A 4*	59
Serie4	57
A 5	56
Envision	51
Q7	31
Serie1 Sedan	29
MACAN	29
Z4	27
MINI PHEV	27
IONIQ	25
MINI CONVERT	24
Q8	20
ALTIMA	19
911 Carrera*	19
XT4 SUV	18
Serie5	16
CORSAIR	13
NAUTILUS	12
TLX*	11
Serie1	11
A3_SEDAN	10
XT5 SUV	10
911 Turbo*	10
A 6*	8
eTron	8
X7	8
TAYCAN	8
MINI CLUBMAN	7
911 Carrera GT	7
TTRS Coupe	6
Total INFINITI	
A7*	5
R8	5
TT Coupe*	5
Q50	5
BOXSTER*	5
GIULIETTA ALFA	4
i3	3
GIULIA	3
STELVIO	3
CAYMAN*	3
370Z	2
iX3	1
Serie7	1
Serie8	1
Bolt EV	1
Q60	1
PANAMERA	1

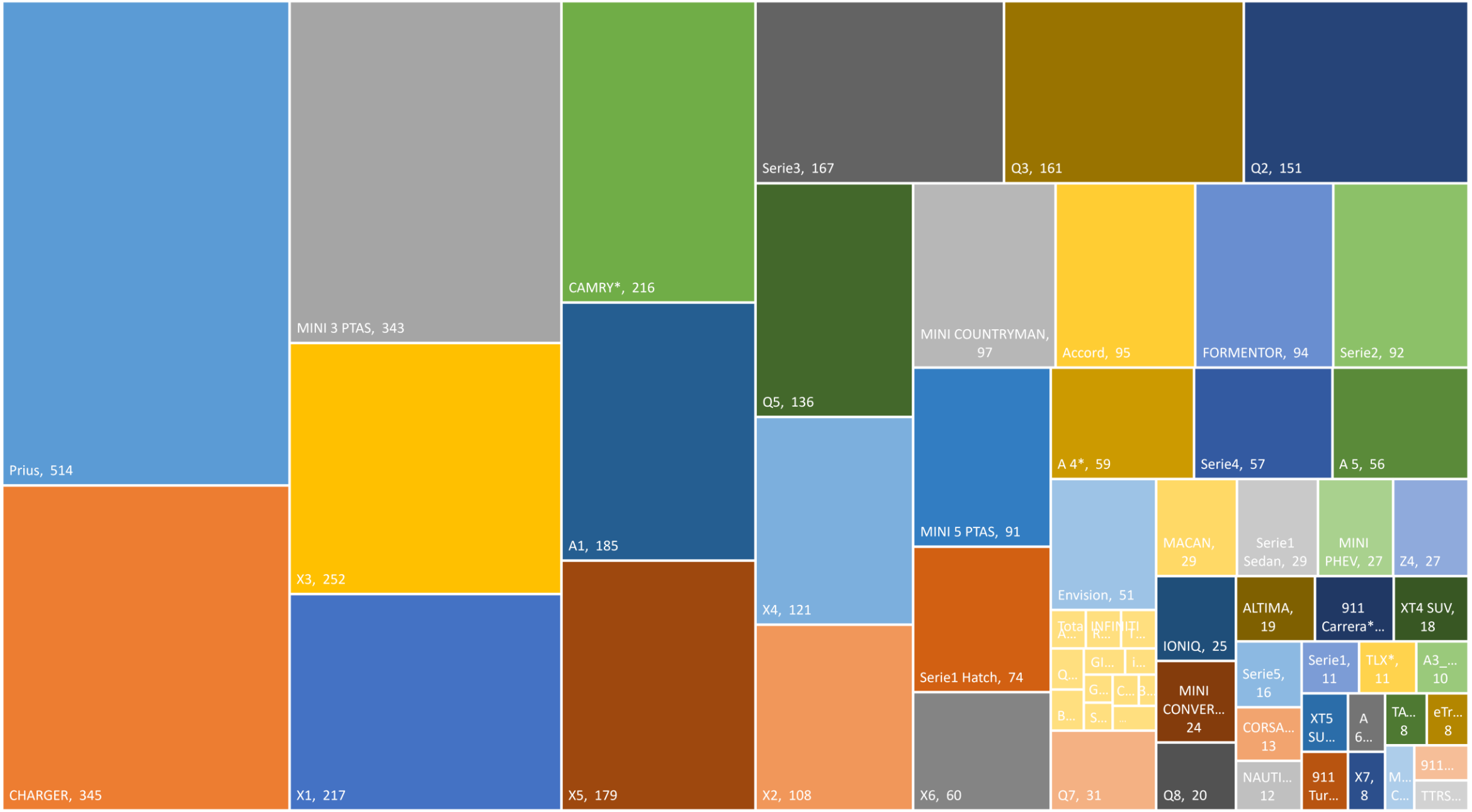

DEPORTIVOS	742
LEON*	294
Golf GTI*	175
MX-5	129
Mustang*	50
GR Yaris	37
Camaro	14
Corvette	13
STINGER	11
CHALLENGER	8
Sandero RS	5
Subaru BRZ*	4
Supra	2

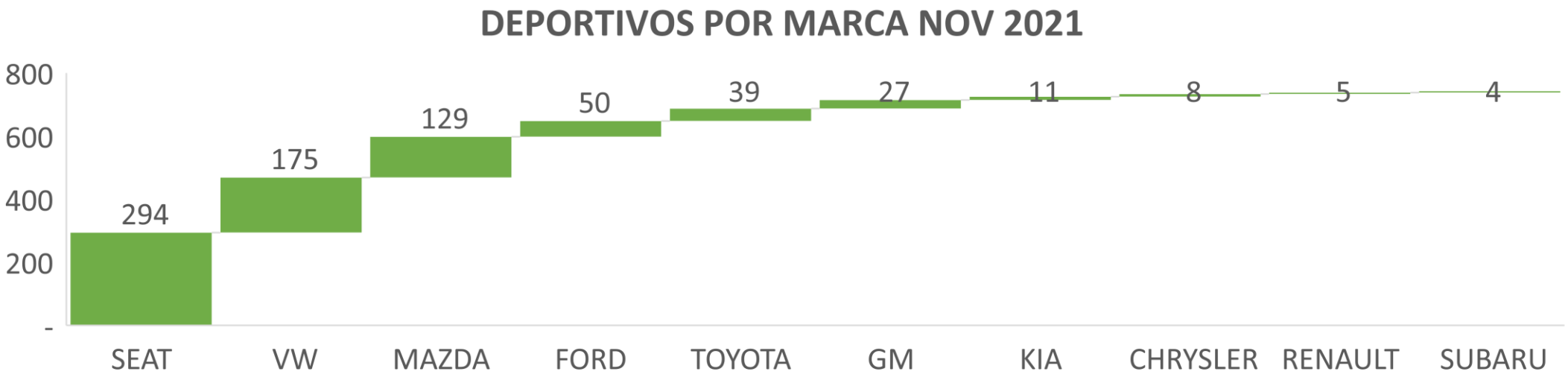

COMPRADORES MODELO DEPORTIVOS MODELO EDOMEX NOV 2021

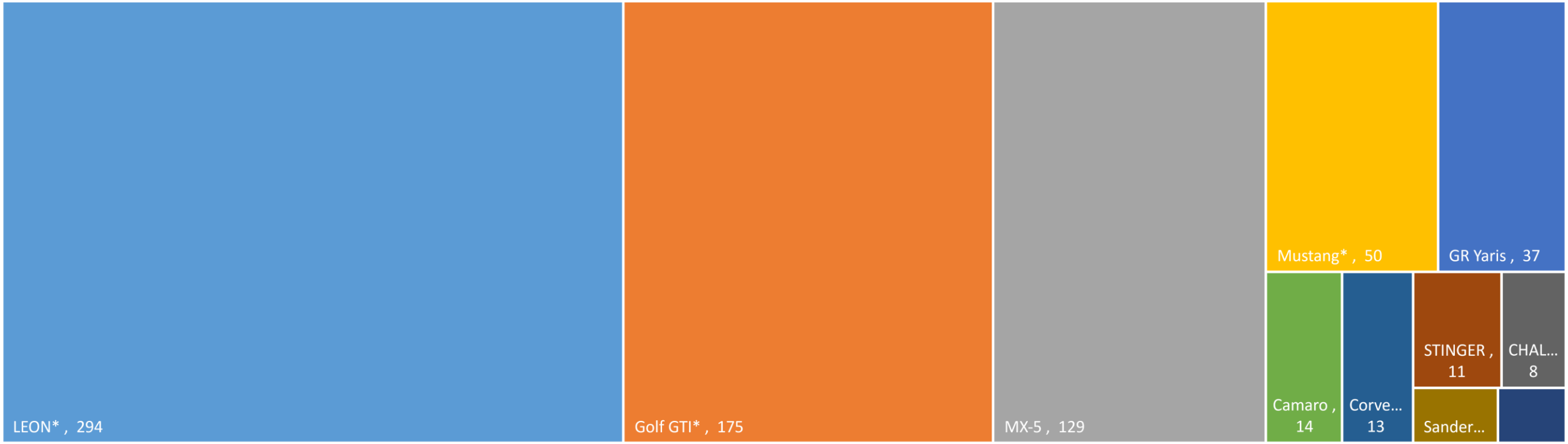

USOS MULTIPLES EDOMEX POR MARCA ACUMULADO NOV 2021

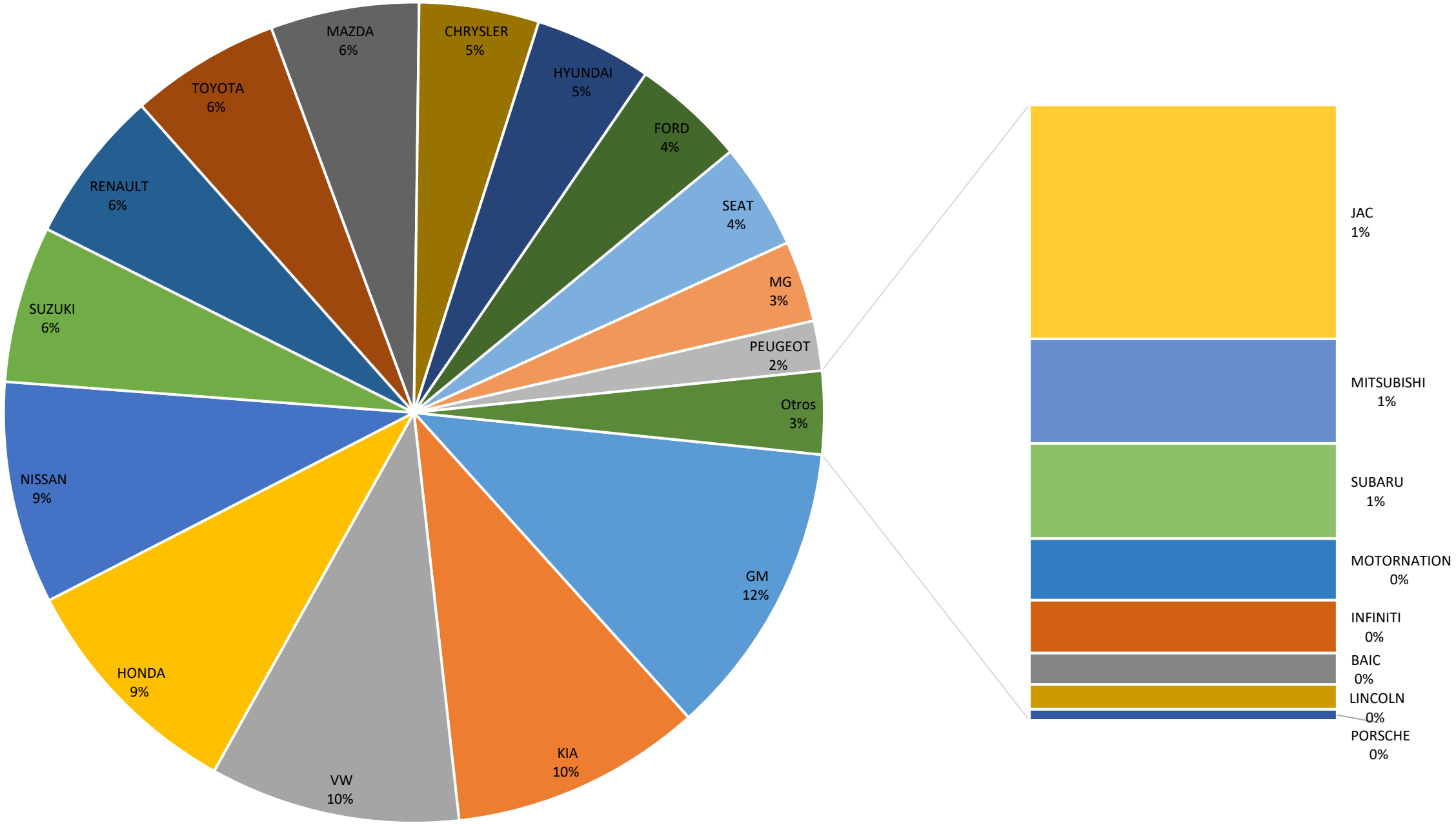

COMPRADORES MODELOS USOS MULTIPLES EDOMEX NOV 2021

MODELOS USOS MULTIPLES							32,392
KICKS	1,605	ECOSPORT*	253	HIACE Pasajeros	74	SANTA FE	20
HR_V	1,478	2008*	243	Yukon XL SUV	72	RX8	20
SELTOS	1,457	ATECA	242	Caddy	71	CAYENNE*	19
Tracker	1,326	WRANGLER UNLIMITE	212	DURANGO*	70	EDGE	18
CAPTIVA SUV	1,305	HS	207	RDX	64	MONTERO SPORT	18
ERTIGA	1,263	GRAND CHEROKEE	194	Expert Cargo Van	62	CHANGAN CS35PLUS	18
CRETA	1,126	Suburban	185	ACADIA	60	Escalade SUV	17
KWID	1,015	HIGHLANDER	182	JOURNEY	59	QX80	17
ARONA	1,005	Sorento	181	Escalade ESV	59	BAIC X35	17
TIGUAN*	932	RIFTER	181	Pilot	55	Trax	15
Taos	899	Escape HEV	174	Sunray	53	ESCAPE*	14
SIENNA*	842	NIRO	154	ENCLAVE SUV AWD	51	AVIATOR	14
TCross	824	Groove SUV	152	Cross Sport	45	Express Passenger Van	11
CR-V	821	PROMASTER 2500	134	WRANGLER*	44	Sei 7	10
SPORTAGE	811	Encore	134	Sedona	43	PATHFINDER	9
ZS	808	Sei 2	125	TRANSPORTER PAS	41	BRONCO	8
RAV4*	775	XPANDER	124	CRETA GRAND	40	E Sei 4	8
DUSTER	764	3008	116	TRANSIT COURIER	39	BAIC X25	7
CX-5	626	Blazer	115	Sei7 PRO	39	QX50	6
NV350 URVAN	613	TARRACO	107	Equinox	37	PROMASTER 3500	5
XTRAIL	612	Terrain	106	HIACE Ventanas	34	ECLIPSE CROSS	5
CX-30	609	TERAMONT	105	EXPLORER*	33	Sequoia	5
CX-3	579	Odyssey	100	OUTLANDER	33	BAIC BJ20	4
BR_V	572	CAPTUR	100	Yukon	32	BAIC BJ40	4
Soul	565	COMPASS	99	5008	32	WAGONEER	3
TRANSIT	549	FORESTER	88	QX60	31	BAIC X65	3
VITARA	470	Sei 4	85	NAVIGATOR*	29	Express Cargo Van	2
PROMASTER RAPID	397	Tahoe	84	BAIC X30	29	E Sei 2	2
TUCSON*	314	KOLEOS	84	MDX	27	LAND CRUISER*	2
RENEGADE	287	CX-9	82	EXPEDITION*	26	PROMASTER 1500	1
TRANSPORTER CARGA	276	EXPLORER SPORT TRA	81	PACIFICA	25	TRAVELLER	1
JIMNY	268	Sei 3	81	Traverse SUV	24		
BRONCO SPORT	253	SUBARU XV	76	BAIC M50S	24		

AMDAMEX
ASOCIACIÓN DE DISTRIBUIDORES DE AUTOMOTORES DEL ESTADO DE MÉXICO A.C.

CAMIONES LIGEROS POR MARCA EDOMEX NOV 2021

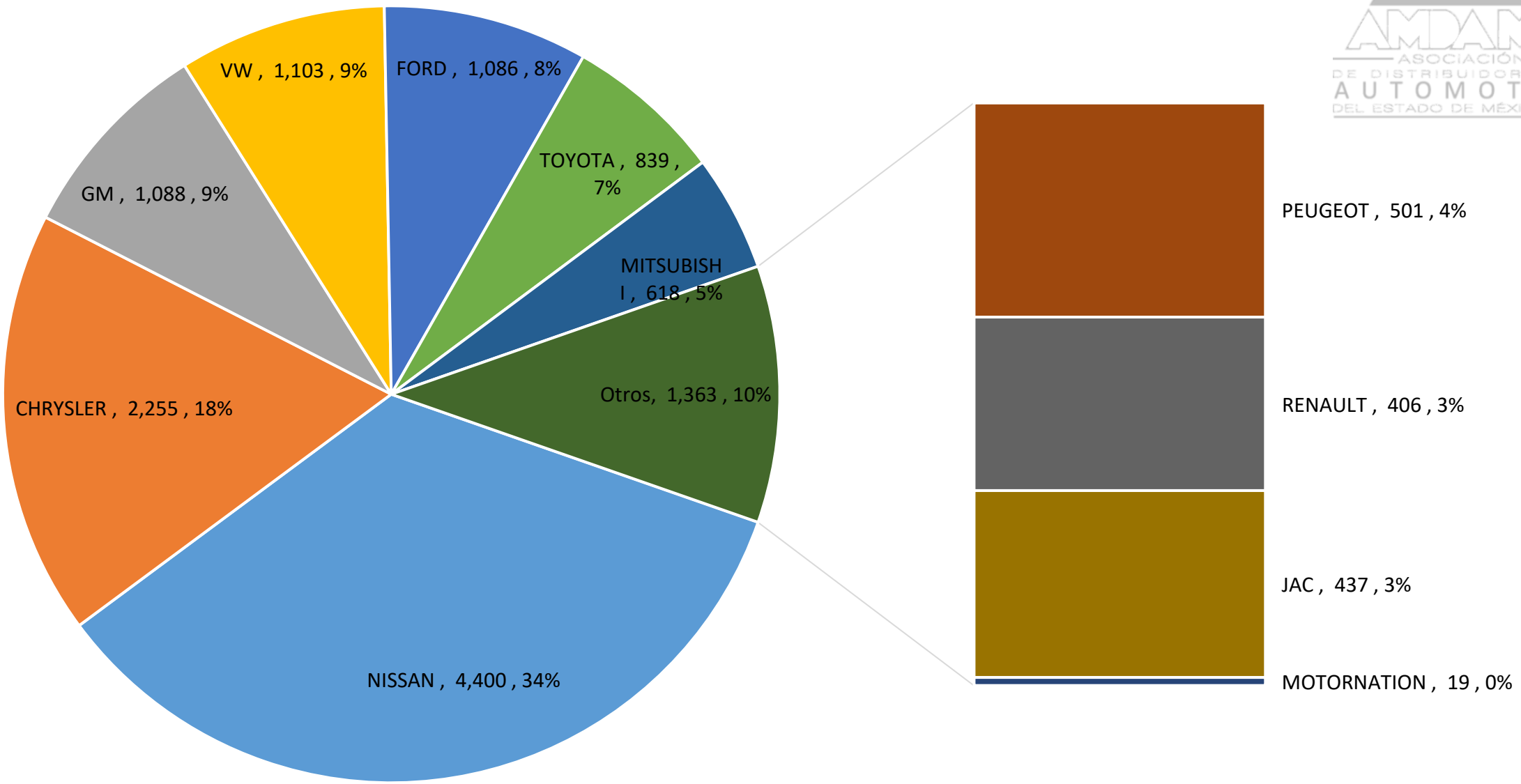

CAMIONES LIGEROS POR MODELO ACUMULADO NOV 2021

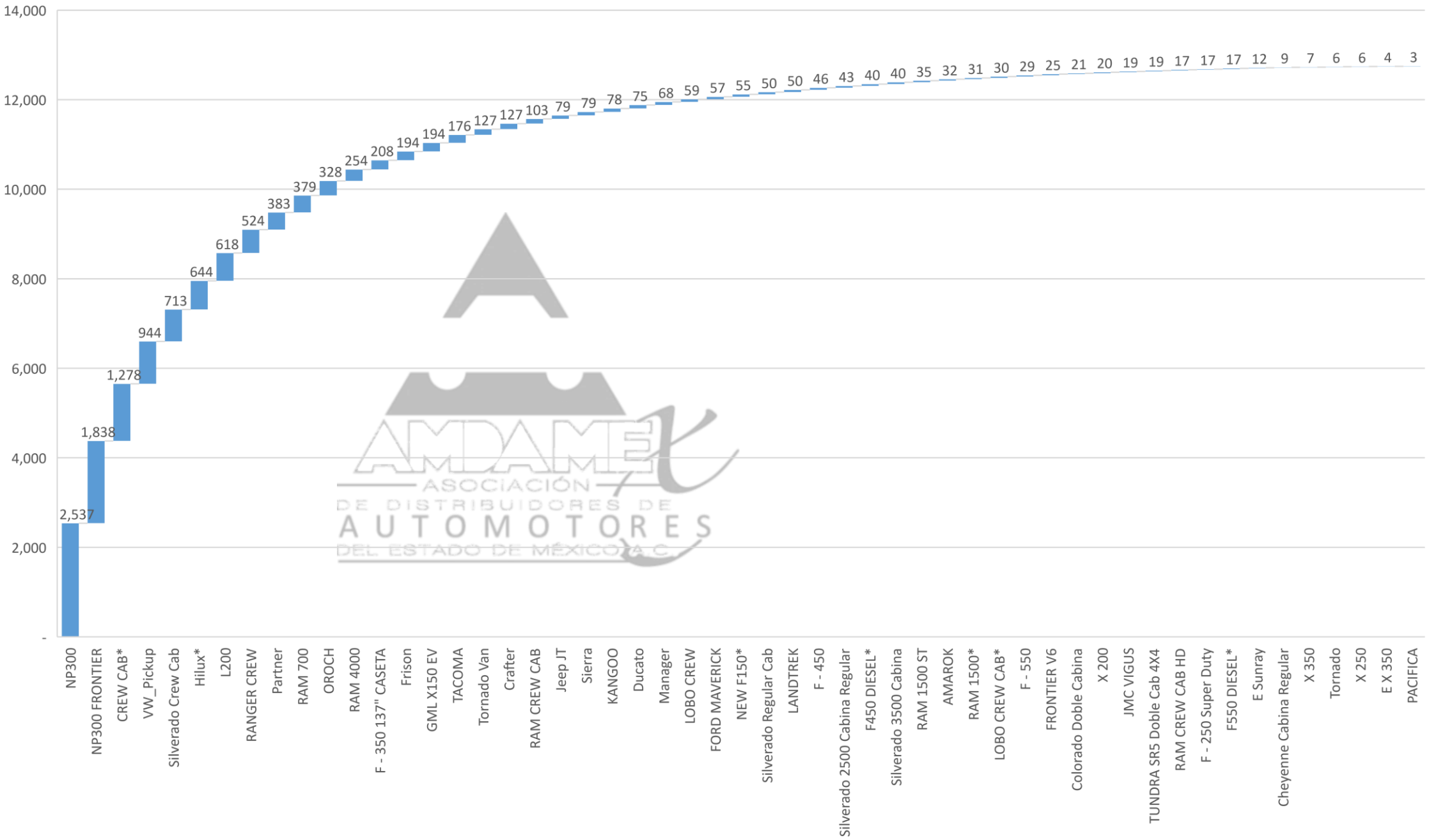

AMDAMEX
ASOCIACIÓN DE DISTRIBUIDORES DE AUTOMOTORES DEL ESTADO DE MÉXICO A.C.

CAMIONES LIG	12,752
NP300	2,537
NP300 FRONT	1,838
CREW CAB*	1,278
VW_Pickup	944
Silverado Cre	713
Hilux*	644
L200	618
RANGER CREV	524
Partner	383
RAM 700	379
OROCH	328
RAM 4000	254
F - 350 137" CA	208
Frison	194
GML X150 EV	194
TACOMA	176
Tornado Van	127
Crafter	127
RAM CREW CA	103
Jeep JT	79
Sierra	79
KANGOO	78
Ducato	75
Manager	68
LOBO CREW	59
FORD MAVER	57
NEW F150*	55
Silverado Reg	50
LANDTREK	50
F - 450	46
Silverado 250	43
F450 DIESEL*	40
Silverado 350	40
RAM 1500 ST	35
AMAROK	32
RAM 1500*	31
LOBO CREW C	30
F - 550	29
FRONTIER V6	25
Colorado Dob	21
X 200	20
JMC VIGUS	19
TUNDRA SR5 D	19
RAM CREW CA	17
F - 250 Super I	17
F550 DIESEL*	17
E Sunray	12
Cheyenne Cal	9
X 350	7
Tornado	6
X 250	6
E X 350	4
PACIFICA	3
F - 150 117" PI	2
NEW F-150	2
GRAND CARA	1
KANGOO ZE	1

OBSERVACIONES

- Fuente: Elaboración de AMDAMEX con base en Urban Science

- Nota: Se refiere a información de compradores. No incluye información de Isuzu, Jaguar, Land Rover, Mercedes Benz y Volvo. Estas marcas se reflejan en "Otras Marcas"
- La información de compradores se refiere a los registros de acuerdo a la plaza, ciudad o estado domicilio del comprador (cliente final).

- La información de compradores se refiere a los registros de acuerdo a la plaza, ciudad o estado domicilio del comprador (cliente final).

- El total nacional puede variar con respecto a publicación de INEGI debido a ajustes periódicos de la fuente.