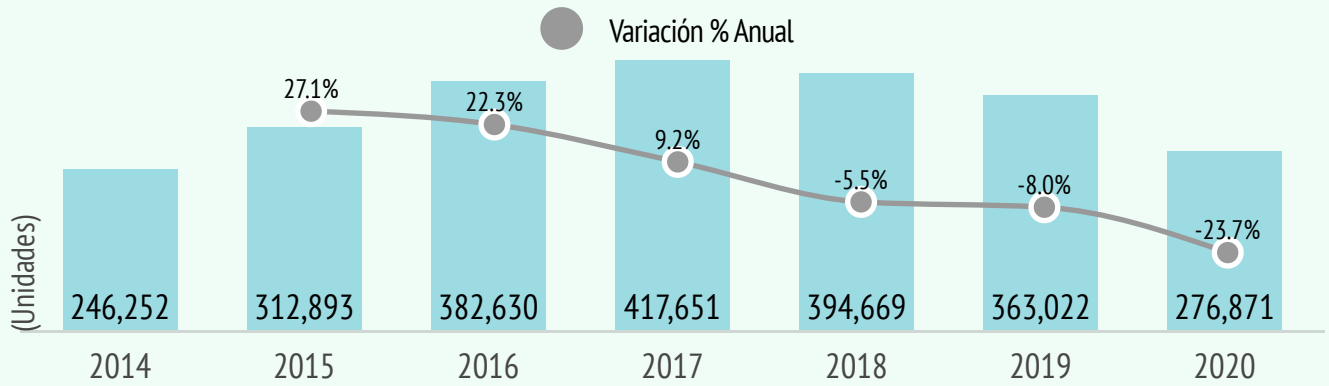
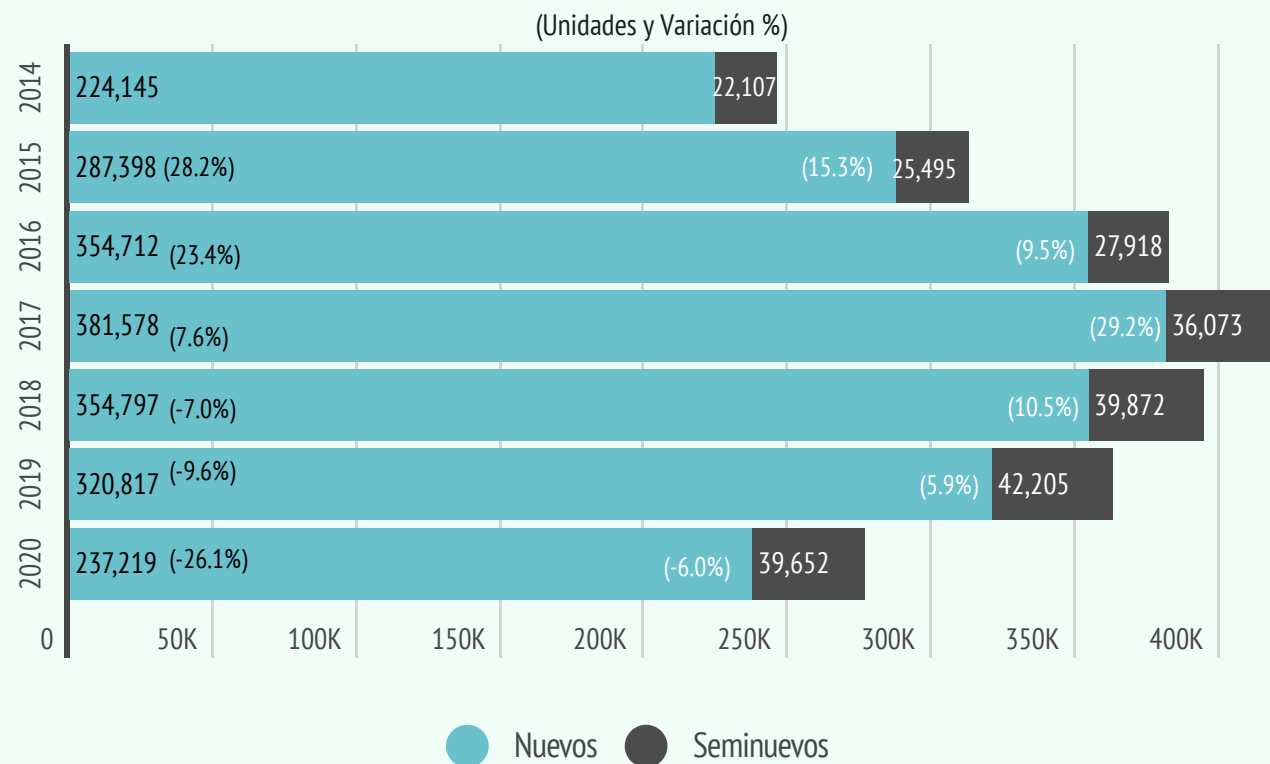


Financiamiento Total de Vehículos

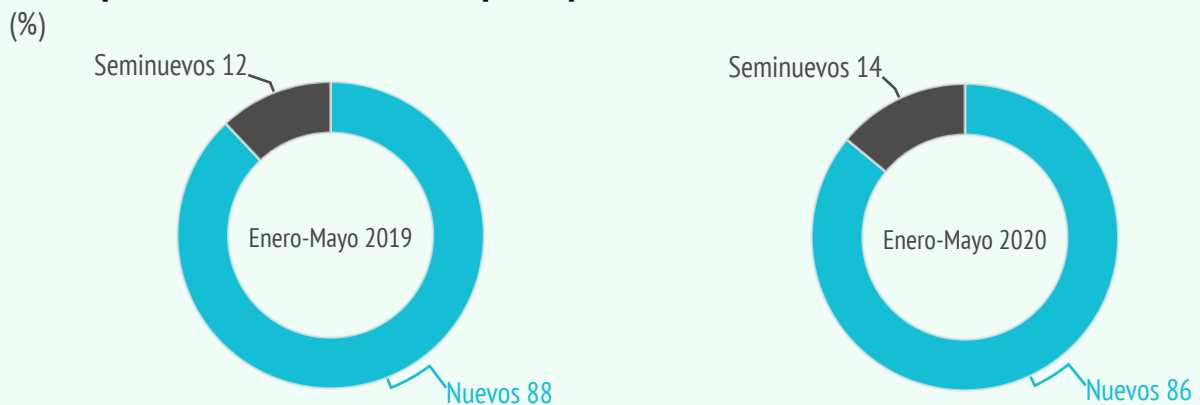


Financiamiento por Tipo de Vehículo



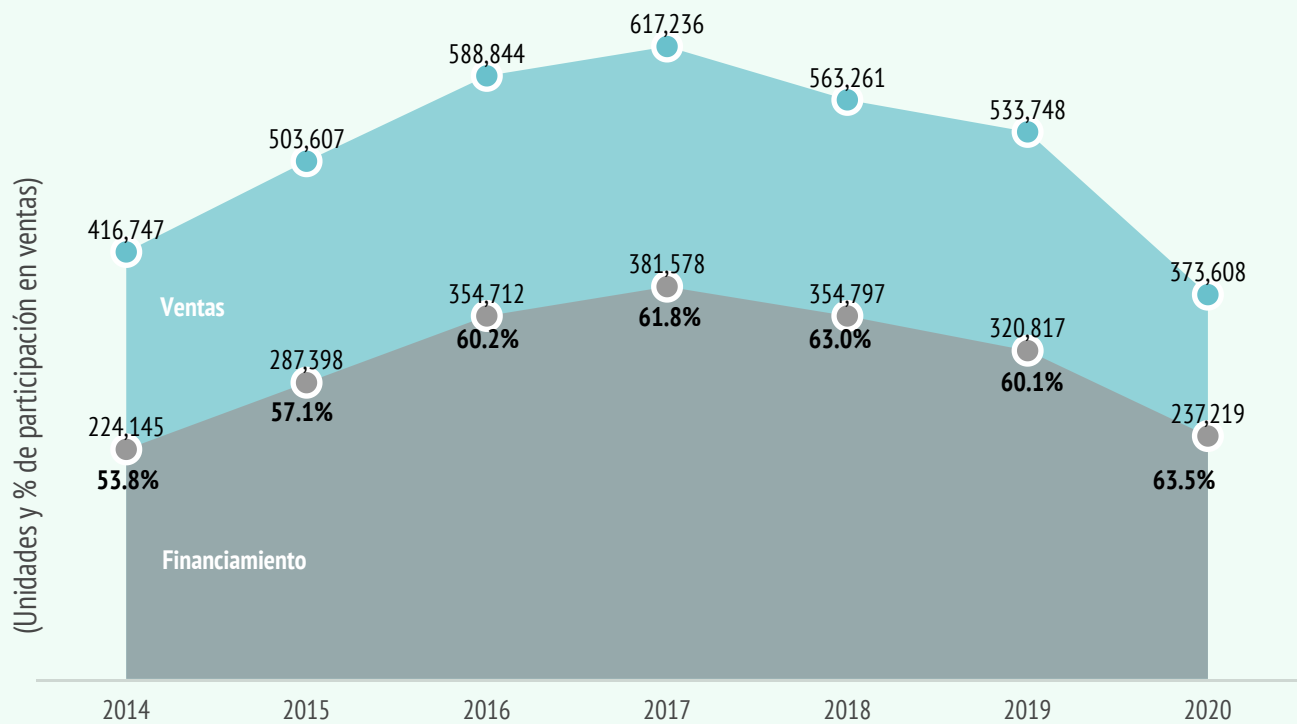
En el periodo enero-mayo de 2020 se registró un total de 276 mil 871 colocaciones, lo que representó una disminución de 23.7% con respecto a 2019, esto equivale a 86,151 unidades menos. El desempeño de las colocaciones de vehículos nuevos tuvo una disminución de 26.1% y en el caso de las colocaciones de vehículos seminuevos se observó una caída de 6.0% en similar periodo.

Participación en Financiamiento por Tipo de Vehículo



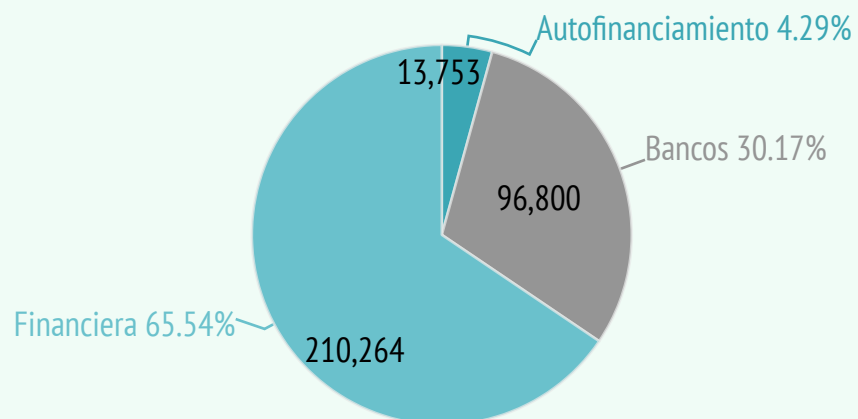


Ventas y Financiamiento de Vehículos Nuevos

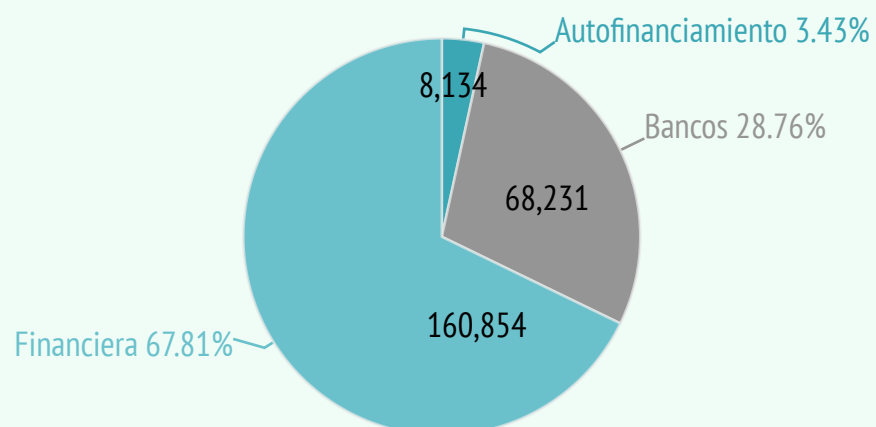


Financiamiento de Vehículos Nuevos por Institución

Enero-Mayo 2019



Enero-Mayo 2020



Fuente: Elaborado por AMDA con información de Jato Dynamics



Financiamiento por Tipo de Institución

Financieras de Marca

Estructura de financiamiento:

89% Nuevos

11%
Seminuevos

Financiera	Unidades			Variación % Anual 2020-2019		
	Nuevos	Seminuevos	Total	Nuevos	Seminuevos	Total
Total	160,854	18,883	179,737	-23%	-2%	-22%
FC Financiamiento, S.A. de C.V. SOFOM, E.R. Grupo Financiero Inbursa	6,635	423	7,058	-43%	-11%	-42%
Ford Credit	6,578	523	7,101	-37%	56%	-34%
GM Financiamiento de México	34,768	2,803	37,571	-26%	-14%	-25%
Hyundai Finance	9,575	892	10,467	-13%	11%	-11%
KIA Finance	17,589	754	18,343	5%	83%	7%
NR Finance Mexico	42,588	6,311	48,899	-22%	-5%	-20%
PSA Finance Mexico	736	15	751	-32%	-12%	-32%
Suzuki (Santander)	2,235	20	2,255	374%	54%	365%
Toyota Financial Services	15,455	1,983	17,438	-16%	-2%	-14%
Volkswagen Financial Services	24,695	5,159	29,854	-37%	-4%	-33%

Bancos

Estructura de financiamiento:

77% Nuevos

23%
Seminuevos

Banco	Unidades			Variación % Anual 2020-2019		
	Nuevos	Seminuevos	Total	Nuevos	Seminuevos	Total
Total	68,231	20,769	89,000	-30%	-9%	-26%
Banorte	15,961	3,345	19,306	-32%	34%	-26%
Banregio	5,750	1,958	7,708	-40%	15%	-32%
BBVA	25,720	11,137	36,857	-20%	-23%	-21%
Cetelem S.A. de C.V.	3,182	256	3,438	53%	84%	55%
Grupo Financiero Inbursa	600	184	784	-31%	8%	-25%
HSBC	4,431	1,528	5,959	-45%	79%	-33%
Mi Banco Autofin	67	224	291	-64%	-34%	-45%
Santander	1,408	104	1,512	27%	300%	33%
Scotiabank Inverlat	11,112	2,033	13,145	-42%	-23%	-40%

*Nota: Mi Banco Autofin no reportó datos en mayo 2020

Fuente: Elaborado por AMDA con información de Jato Dynamics



Financiamiento por Tipo de Institución

Autofinanciamiento

Estructura de financiamiento:

100% Nuevos

Enero-Mayo 2020	Unidades		Variación % Anual 2020-2019	
	Empresa	Nuevos	Total	
Total		8,134	8,134	-40.9%
Afasa de Volkswagen		1,326	1,326	-29.8%
Autofin		773	773	-37.6%
Autofinanciamiento Amecah		276	276	-41.9%
Autofinanciamiento Mazda		143	143	21.2%
Conauto de Ford		905	905	-36.0%
Hyundai Contigo		4	4	-97.9%
Sicrea de Nissan		3,365	3,365	-26.3%
Suauto de General Motors		1,342	1,342	-65.3%

Nota: Se refiere a adjudicaciones

Plazos de Financiamiento de Vehículos Nuevos

Enero-Mayo 2020-2019

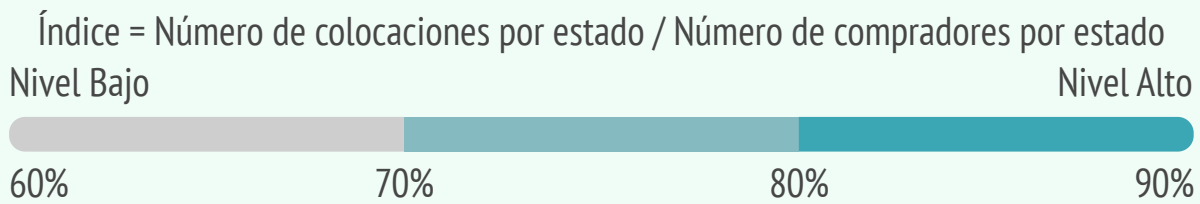
Plazo	2019	2020	Participación 2019	Participación 2020	Variación anual
6	3,354	1,911	1.0%	0.8%	-43.0%
11	6,277	3,389	2.0%	1.4%	-46.0%
12	9,410	6,459	2.9%	2.7%	-31.4%
18	5,809	3,753	1.8%	1.6%	-35.4%
24	31,290	25,029	9.8%	10.6%	-20.0%
30	3,604	1,192	1.1%	0.5%	-66.9%
36	51,167	37,047	15.9%	15.6%	-27.6%
48	50,244	38,429	15.7%	16.2%	-23.5%
60	106,709	84,980	33.3%	35.8%	-20.4%
72	34,660	25,579	10.8%	10.8%	-26.2%
Otros	18,293	9,451	5.7%	4.0%	-48.3%
Total	320,817	237,219	100.0%	100.0%	-26.1%

* Otros incluye plazos distintos a los referidos en la tabla y Autofinanciamiento

Los principales plazos a los que se colocan los financiamientos de vehículos nuevos son: 60, 48, 36 y 72 meses para el periodo de referencia. Estos plazos representaron el 78.4% del total de las colocaciones de vehículos nuevos.

Fuente: Elaborado por AMDA con información de Jato Dynamics

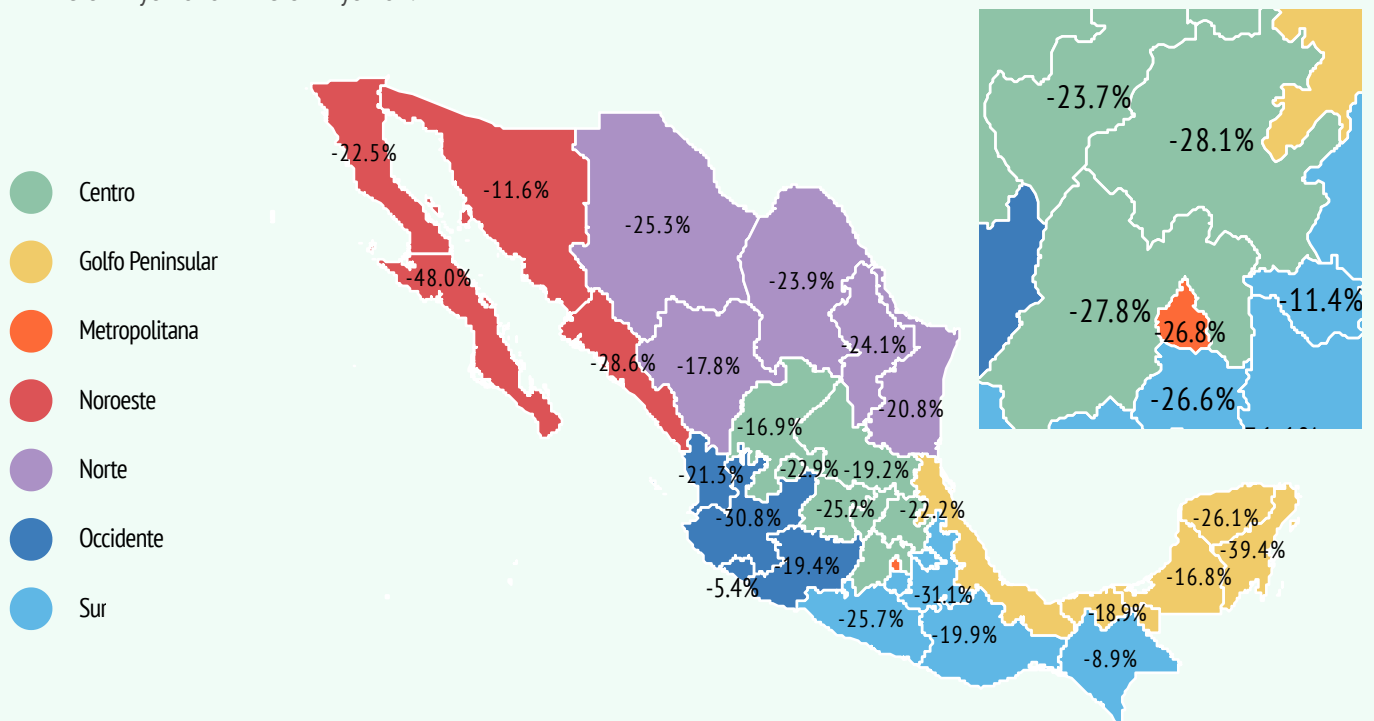
Índice de Financiamiento de Vehículos Nuevos por Estado



*El índice de financiamiento estatal incluye colocaciones de vehículos nuevos de Financieras de Marca y Banca comercial.

Variación porcentual anual de las colocaciones de vehículos nuevos (%)

Enero-Mayo 2020 - Enero-Mayo 2019



*Incluye colocaciones de vehículos nuevos de Financieras de Marca y Banca comercial.

Serie Histórica de Financiamiento por Tipo de Vehículo



Mes/Año	2014		2015		2016	
	Nuevos	Seminuevos	Nuevos	Seminuevos	Nuevos	Seminuevos
Enero	50,625	5,731	64,025	5,978	74,715	5,860
Febrero	42,814	4,199	55,285	5,070	68,382	5,279
Marzo	43,921	3,924	60,373	4,985	68,788	5,640
Abril	41,094	4,092	52,715	4,477	70,773	5,500
Mayo	45,691	4,161	55,000	4,985	72,054	5,639
Junio	45,384	4,066	61,125	4,908	81,546	5,485
Julio	52,880	4,671	67,970	5,586	83,549	5,762
Agosto	58,798	4,658	65,422	4,845	88,374	6,154
Septiembre	53,039	4,408	62,250	4,738	82,019	5,676
Octubre	56,131	4,901	65,791	5,249	80,684	5,981
Noviembre	60,865	4,559	71,230	4,823	92,242	5,572
Diciembre	75,677	6,269	93,841	6,886	119,012	8,890
Total	626,919	55,639	775,027	62,530	982,138	71,438

Mes/Año	2017		2018		2019		2020		Var (%) 20-19	
	Nuevos	Seminuevos	Nuevos	Seminuevos	Nuevos	Seminuevos	Nuevos	Seminuevos	Nuevos	Seminuevos
Enero	88,951	8,426	83,246	8,852	75,110	9,261	77,717	11,973	3.5%	29.3%
Febrero	70,947	6,653	66,236	7,948	60,977	7,698	59,062	9,377	-3.1%	21.8%
Marzo	83,285	7,594	71,803	7,682	64,039	7,902	54,398	8,658	-15.1%	9.6%
Abril	66,005	6,155	65,523	7,492	59,797	8,585	20,822	3,961	-65.2%	-53.9%
Mayo	72,390	7,245	67,989	7,898	60,894	8,759	25,220	5,683	-58.6%	-35.1%
Junio	78,842	7,395	68,972	7,591	59,409	9,796				
Julio	77,421	7,458	72,150	7,806	64,734	10,466				
Agosto	79,101	8,335	74,916	9,097	65,986	9,911				
Septiembre	68,090	6,914	64,106	7,393	58,616	8,088				
Octubre	72,113	7,492	69,010	8,417	66,309	9,235				
Noviembre	82,904	7,671	80,074	8,472	71,693	9,181				
Diciembre	94,978	8,792	87,299	8,898	84,055	12,321				
Total	935,027	90,130	871,324	97,546	791,619	111,203				

Fuentes

Este reporte es realizado por la Asociación Mexicana de Distribuidores de Automotores AMDA A.C. con información de INEGI en el caso de comercialización y de JATO Dynamics en el caso de colocaciones.

JATO Dynamics Ltd.

T +52 55 5344 6738

Copyright © JATO Dynamics Limited 2020. All rights reserved.

Información proporcionada por JATO Dynamics del Reporte de Colocaciones de Crédito Automotriz actualizada al día 16 de junio de 2020.

Cada mes la información es susceptible de presentar actualizaciones.

Aunque JATO Dynamics ha realizado su mayor esfuerzo para asegurar que los datos sean completos y confiables existe el riesgo de que la información cambie entre el tiempo de actualización y el cierre de publicación, por lo tanto JATO Dynamics y AMDA no garantizan la información. Por favor tenga cuidado al utilizarla.