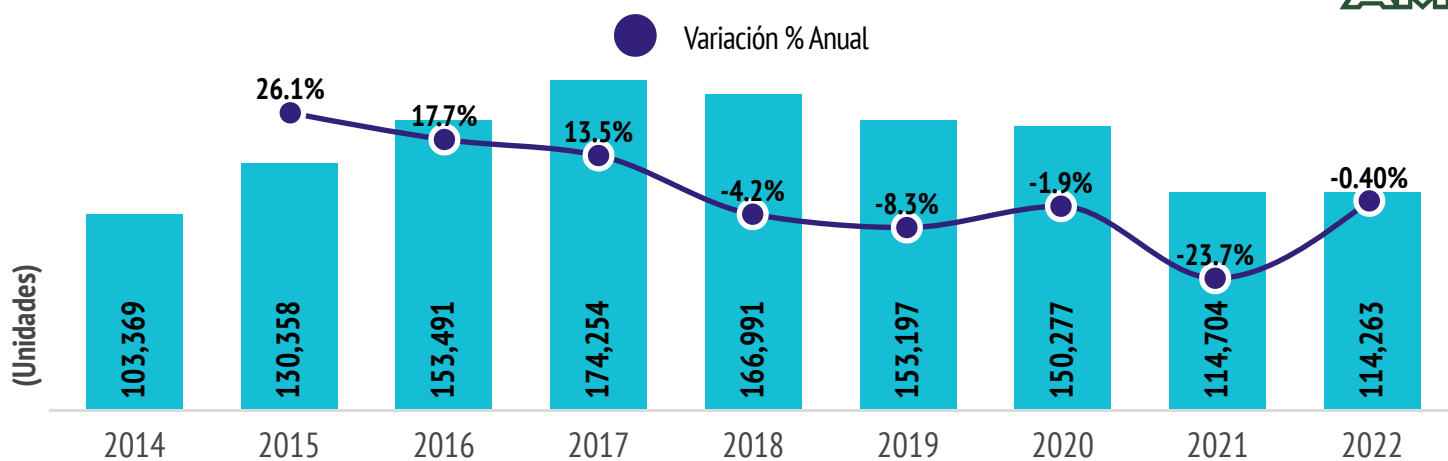
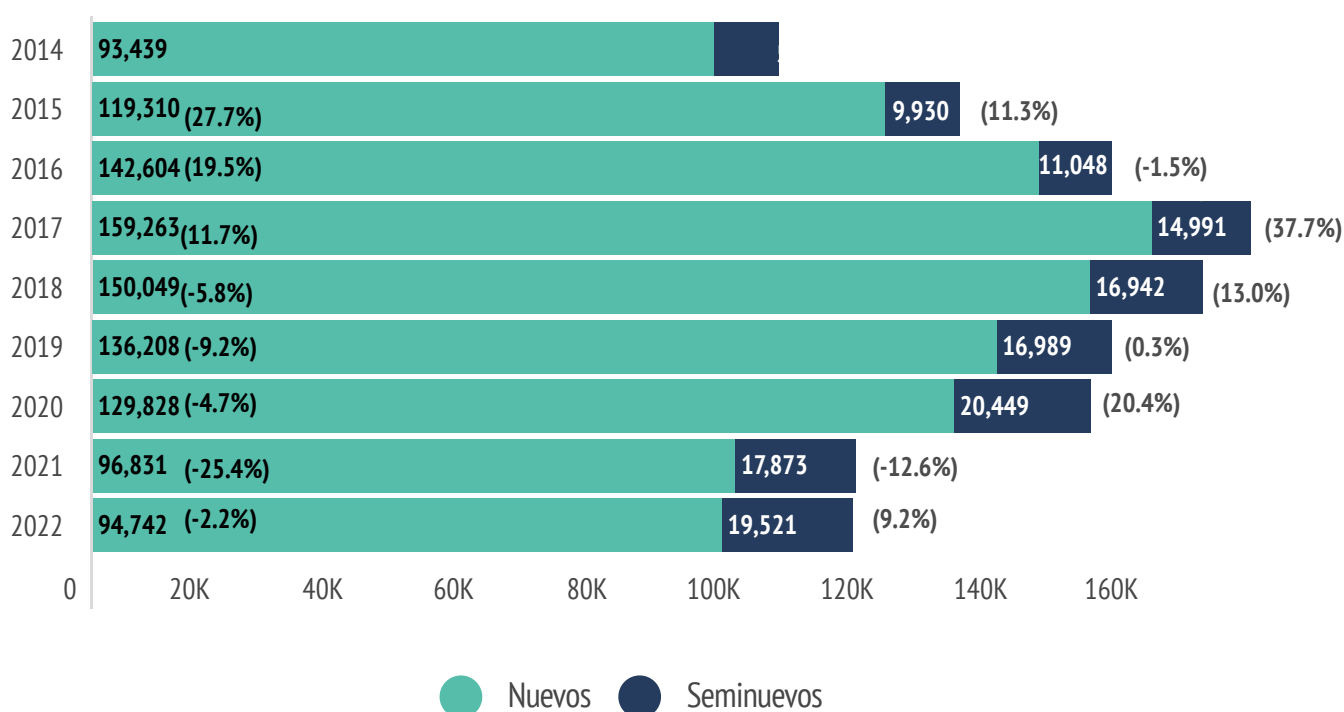


# Financiamiento Total de Vehículos Ligeros

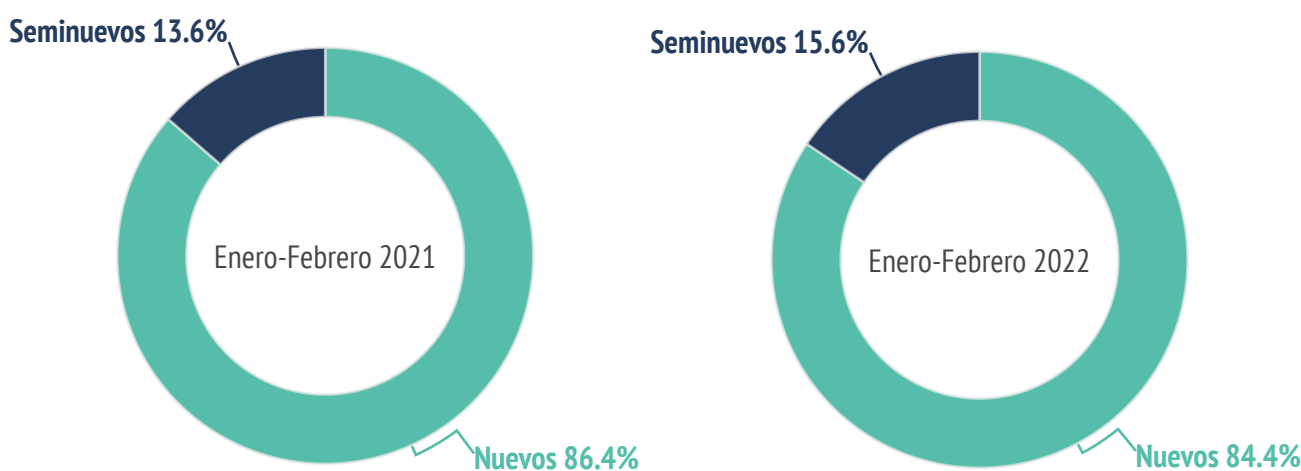


## Financiamiento por Tipo de Vehículo (Unidades y Variación %)



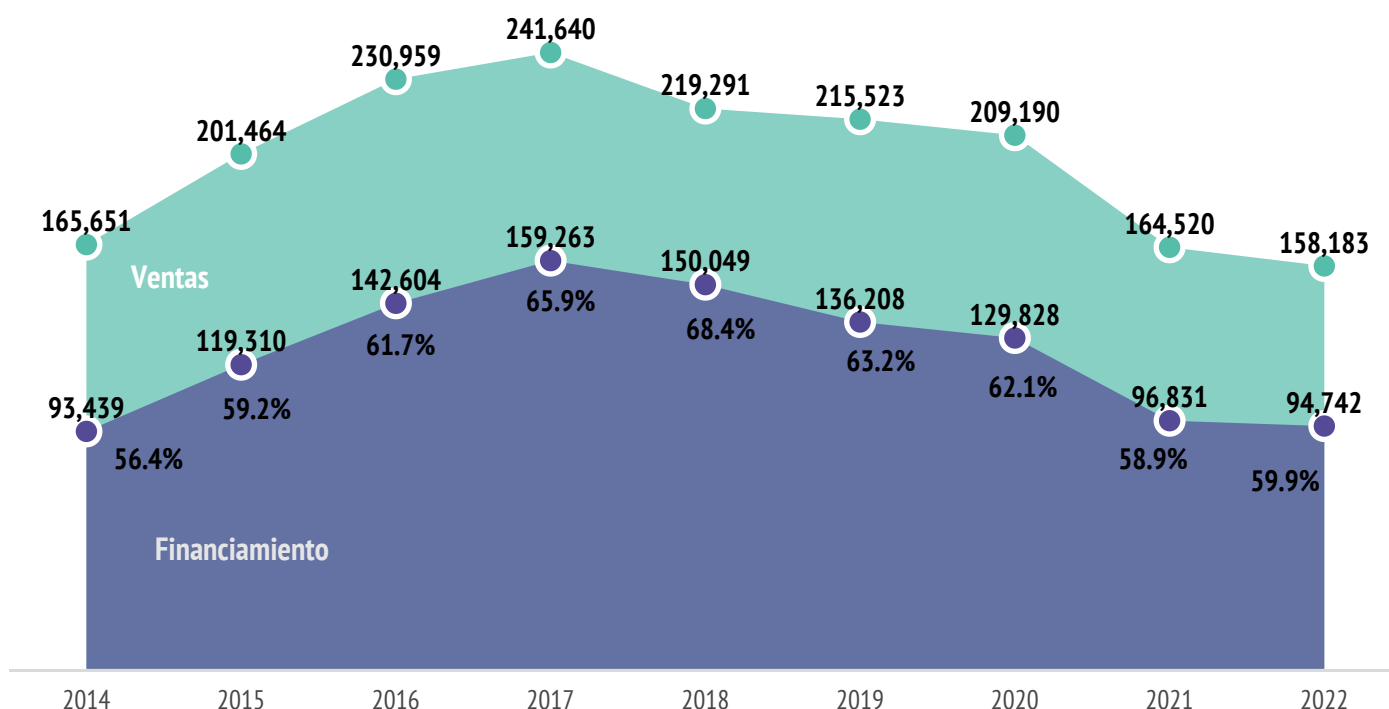
En enero-febrero de 2022 se registró un total de 114 mil 263 colocaciones, lo que representó una reducción de 0.40% con respecto a 2021, esto equivale a 441 unidades menos. El desempeño de las colocaciones de vehículos nuevos tuvo un descenso de 2.2% y en el caso de las colocaciones de vehículos seminuevos se observó un avance de 9.2% en similar periodo.

## Participación en Financiamiento por Tipo de Vehículo (%)



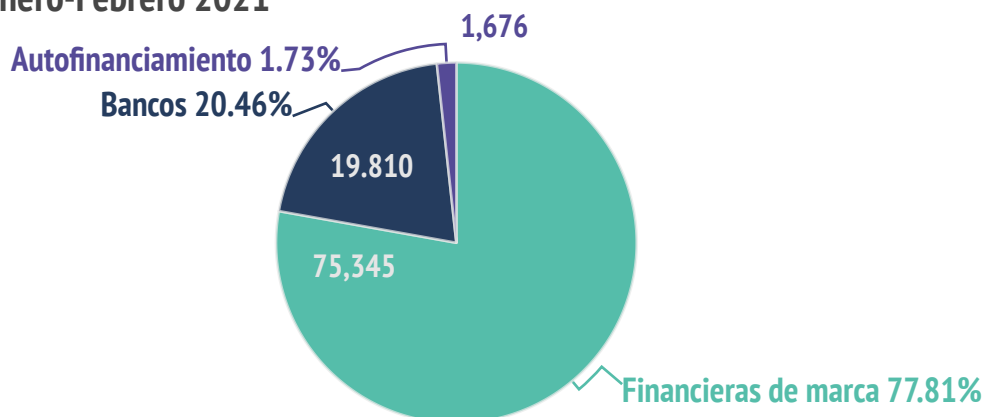
# Ventas y Financiamiento de Vehículos Ligeros Nuevos

(Unidades y % de participación en ventas)

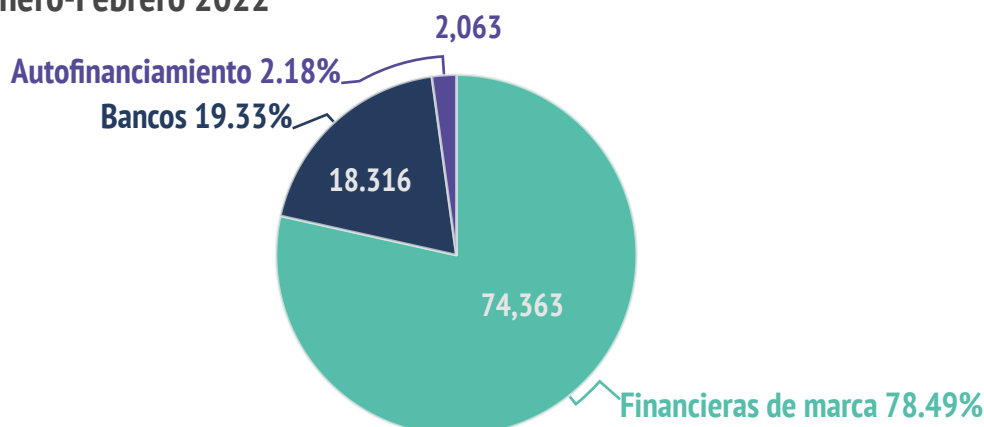


## Financiamiento de Vehículos Ligeros Nuevos por Institución

Enero-Febrero 2021



Enero-Febrero 2022



# Financiamiento por Tipo de Institución



## Financieras de Marca

Estructura de financiamiento: **89% Nuevos** **11% Seminuevos**

### Enero-Febrero 2022

Financiera	Unidades			Variación % Anual 2022-2021		
	Nuevos	Seminuevos	Total	Nuevos	Seminuevos	Total
Total	74,363	8,738	83,101	-1.3%	-8.2%	-2.1%
FC Financal, S.A. de C.V. SOFOM, E.R. Grupo Financiero Inbursa	-	-	-	-	-	-
Ford Credit	1,835	258	2,093	-23.8%	-30.6%	-24.7%
GM Financal de México	11,122	1,419	12,541	-17.5%	-4.0%	-16.1%
Honda Finance	3,566	822	4,388	-14.5%	-7.0%	-13.2%
Hyundai Finance	4,548	445	4,993	24.9%	15.6%	24.0%
KIA Finance	8,054	371	8,425	16.1%	5.7%	15.6%
Mazda Financial Services (Santander)	2,574	54	2,628	-10.0%	50.0%	-9.3%
MG Financial Services	3,204	36	3,240	-	-	-
NR Finance Mexico	18,206	1,872	20,078	-9.4%	-11.9%	-9.7%
PSA Finance México	325	7	332	-34.3%	133.3%	-33.3%
Stellantis Financial Services México	1,303	158	1,461	-	-	-
Suzuki (Santander)	2,743	77	2,820	27.7%	51.0%	28.2%
Toyota Financial Services	9,528	980	10,508	32.1%	-39.5%	19.0%
Volkswagen Financial Services	7,355	2,239	9,594	-21.7%	6.9%	-16.5%

## Bancos

Estructura de financiamiento: **63% Nuevos** **37% Seminuevos**

### Enero-Febrero 2022

Banco	Unidades			Variación % Anual 2022-2021		
	Nuevos	Seminuevos	Total	Nuevos	Seminuevos	Total
Total	18,316	10,783	29,099	-7.5%	29.0%	3.3%
AFIRME Grupo Financiero	714	234	948	-	-	-
Banorte	5,293	2,200	7,493	-16.1%	14.8%	-8.9%
Banregio	2,003	733	2,736	-8.7%	-28.6%	-15.0%
BBVA	4,471	3,932	8,403	7.7%	30.4%	17.2%
Cetelem S.A. de C.V.	545	73	618	-32.8%	-9.9%	-30.7%
Grupo Financiero Inbursa	127	33	160	-27.4%	3.1%	-22.7%
HSBC	2,244	1,192	3,436	3.6%	47.0%	15.5%
Santander	534	283	-	28.1%	8.0%	-
Scotiabank Inverlat	2,385	2,103	4,488	-33.5%	73.7%	-6.4%

# Financiamiento por Tipo de Institución

## Autofinanciamiento

Estructura de financiamiento: **100% Nuevos**

Enero-Febrero 2022	Unidades		Variación % Anual 2022-2021	
	Empresa	Nuevos	Total	
Total		2,063	2,063	23.1%
Afasa de Volkswagen		352	352	13.5%
Autofin*		209	209	25.1%
Autofinanciamiento Amecah		-	-	-100.0%
Autofinanciamiento Mazda		260	260	229.1%
Conauto de Ford		253	253	-15.7%
Hyundai Contigo		38	38	-
Sicrea de Nissan		310	310	-32.3%
Suauto de General Motors		641	641	133.1%

Nota: Se refiere a adjudicaciones

## Plazos de Financiamiento de Vehículos Ligeros Nuevos

### Enero-Febrero

Plazo (Meses)	2021	2022	Participación 2021	Participación 2022	Variación % anual	Variación (unidades)
6	459	798	0.5%	0.8%	73.9%	339
11	1,084	152	1.1%	0.2%	-86.0%	-932
12	3,020	5,864	3.1%	6.2%	94.2%	2,844
18	1,101	1,402	1.1%	1.5%	27.3%	301
24	10,163	9,770	10.5%	10.3%	-3.9%	-393
30	741	346	0.8%	0.4%	-53.3%	-395
36	14,662	13,899	15.1%	14.7%	-5.2%	-763
48	14,929	14,160	15.4%	14.9%	-5.2%	-769
60	30,889	27,496	31.9%	29.0%	-11.0%	-3,393
72	16,045	16,572	16.6%	17.5%	3.3%	527
Otros	3,738	4,283	3.9%	4.5%	14.6%	545
Total	96,831	94,742	100.0%	100.0%	-2.2%	-2,089

\* Otros incluye plazos distintos a los referidos en la tabla y Autofinanciamiento, así como registros sin definir.

Los principales plazos a los que se colocan los financiamientos de vehículos ligeros nuevos son: 60, 72, 48 y 36 meses para el periodo de referencia. Estos plazos representaron el 76.1% del total de las colocaciones de vehículos nuevos.

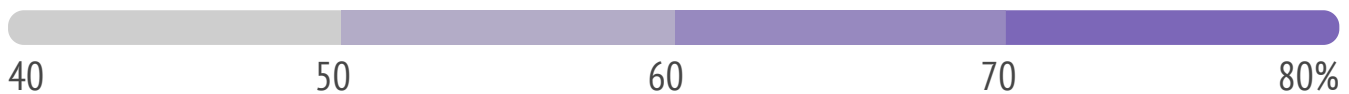
# Índice de Financiamiento de Vehículos Ligeros Nuevos por Estado



Índice = Número de colocaciones por estado / Número de compradores totales por estado

Nivel Bajo

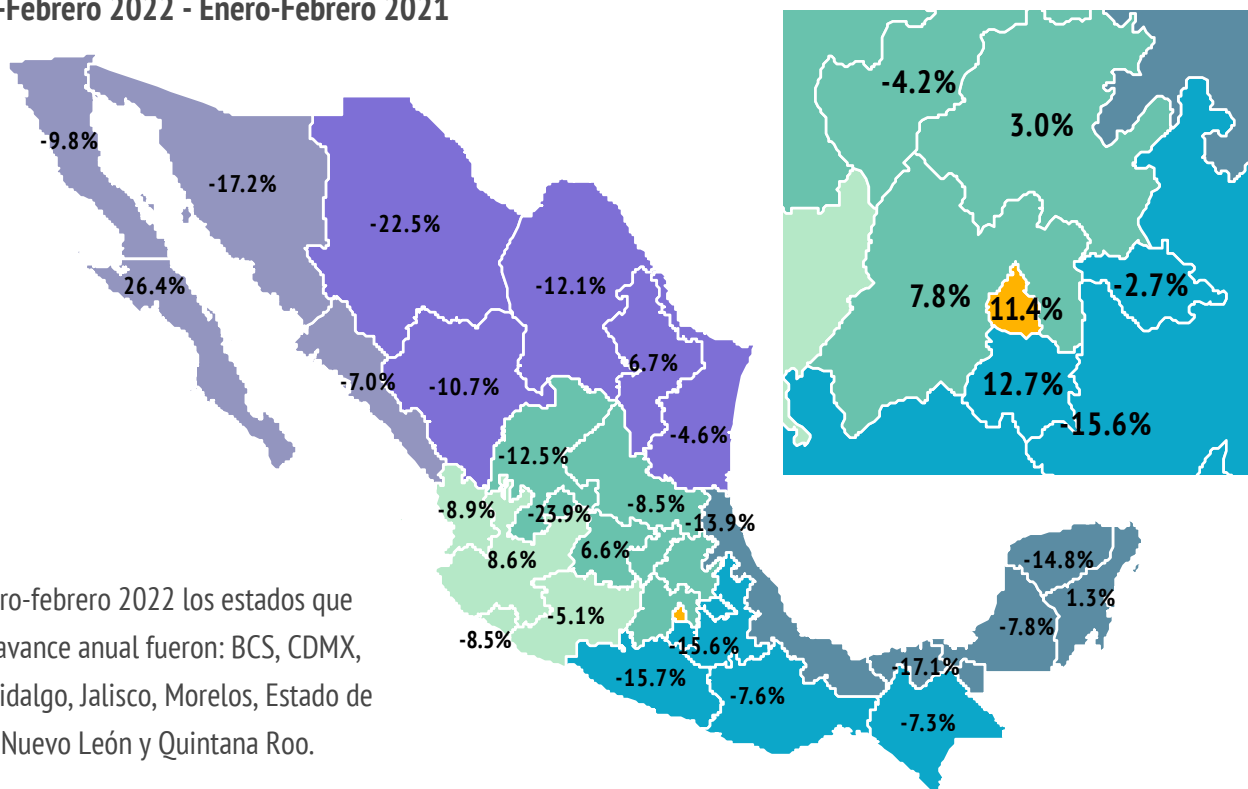
Nivel Alto



\*El índice de financiamiento estatal incluye colocaciones de vehículos nuevos de Financieras de Marca y Banca comercial. No incluye Autofinanciamiento.

## Variación porcentual anual de las colocaciones de vehículos ligeros nuevos (%)

Enero-Febrero 2022 - Enero-Febrero 2021



Durante enero-febrero 2022 los estados que presentaron avance anual fueron: BCS, CDMX, Guanajuato, Hidalgo, Jalisco, Morelos, Estado de México, Nuevo León y Quintana Roo.

- Centro
- Golfo Peninsular
- Metropolitana
- Noroeste
- Norte
- Occidente
- Sur

Fuente: Elaborado por AMDA con información de Jato Dynamics. Regionalización conforme IRAES Banamex.

\*Incluye colocaciones de vehículos nuevos de Financieras de Marca y Banca comercial.

# Serie Histórica de Financiamiento por Tipo de Vehículo



Mes/Año	2014		2015		2016		2017	
	Nuevos	Seminuevos	Nuevos	Seminuevos	Nuevos	Seminuevos	Nuevos	Seminuevos
Enero	50,625	5,731	64,025	5,978	74,558	5,715	89,005	8,307
Febrero	42,814	4,199	55,285	5,070	68,046	5,172	70,258	6,685
Marzo	43,921	3,924	60,373	4,985	68,194	5,529	83,141	7,560
Abril	41,094	4,092	52,715	4,477	70,502	5,427	65,635	6,215
Mayo	45,691	4,161	55,000	4,985	71,836	5,502	72,315	7,326
Junio	45,384	4,066	61,125	4,908	81,403	5,395	78,684	7,431
Julio	52,880	4,671	67,970	5,586	83,423	5,631	77,486	7,552
Agosto	58,798	4,658	65,422	4,845	88,046	5,991	79,059	8,446
Septiembre	53,039	4,408	62,250	4,738	82,156	5,539	68,174	6,993
Octubre	56,131	4,901	65,791	5,249	80,445	5,877	72,190	7,396
Noviembre	60,865	4,559	71,230	4,823	92,127	5,457	82,795	7,779
Diciembre	75,677	6,269	93,841	6,886	118,576	8,654	94,960	8,905
Total	626,919	55,639	775,027	62,530	979,312	69,889	933,702	90,595

Mes/Año	2018		2019		2020		2021		Var (%) 21-20	
	Nuevos	Seminuevos	Nuevos	Seminuevos	Nuevos	Seminuevos	Nuevos	Seminuevos	Nuevos	Seminuevos
Enero	83,338	8,985	75,315	9,271	71,599	11,387	48,454	9,228	-32.3%	-19.0%
Febrero	65,797	7,951	60,893	7,719	58,229	9,062	48,377	8,645	-16.9%	-4.6%
Marzo	71,349	7,756	64,275	8,140	53,533	8,352	58,713	10,391	9.7%	24.4%
Abril	65,263	7,619	57,934	8,651	20,216	3,826	51,838	9,512	156.4%	148.6%
Mayo	67,935	7,998	59,621	8,736	24,539	5,497	51,355	9,269	109.3%	68.6%
Junio	69,010	7,696	58,532	9,632	38,008	8,294	51,112	10,176	34.5%	22.7%
Julio	71,834	7,954	64,135	9,946	47,685	9,727	48,707	10,353	2.1%	6.4%
Agosto	74,521	9,226	65,099	9,653	47,170	9,660	47,172	10,582	0.004%	9.5%
Septiembre	63,937	7,528	57,653	7,873	47,369	9,125	44,450	9,791	-6.16%	7.3%
Octubre	68,715	8,587	65,635	8,885	50,554	9,597	42,457	9,978	-16.02%	4.0%
Noviembre	79,976	8,584	70,846	8,857	56,714	9,721	48,440	10,267	-14.59%	5.6%
Diciembre	86,643	9,024	83,126	11,897	67,430	11,281	60,205	12,274	-10.71%	8.8%
Total	868,318	98,908	783,064	109,260	583,046	105,529	601,280	120,466	3.13%	14.2%

Mes/Año	2022		Var (%) 22-21	
	Nuevos	Seminuevos	Nuevos	Seminuevos
Enero	46,698	10,281	-3.6%	11.4%
Febrero	48,044	9,240	-0.7%	6.9%

## Fuentes

Este reporte es realizado por la Asociación Mexicana de Distribuidores de Automotores A.C. con información de INEGI en el caso de comercialización, y de JATO Dynamics en el caso de colocaciones y de Urban Science en el caso del número de compradores por estado.

JATO Dynamics Ltd.  
T +52 55 5344 6738

Copyright © JATO Dynamics Limited 2022. All rights reserved.

Incluye información de la mayoría de las instituciones crediticias, por lo tanto es un indicador de tendencia.

Información proporcionada por JATO Dynamics del Reporte de Colocaciones de Crédito Automotriz actualizada al día 28 de Marzo 2022.

Cada mes la información es susceptible de presentar actualizaciones.

Aunque JATO Dynamics ha realizado su mayor esfuerzo para asegurar que los datos sean completos y confiables existe el riesgo de que la información cambie entre el tiempo de actualización y el cierre de publicación, por lo tanto JATO Dynamics y AMDA no garantizan la información. Por favor tenga cuidado al utilizarla.